

**LAPORAN EVALUASI HASIL  
MONITORING KINERJA  
PROGRAM STUDI**



**SEMESTER GANJIL  
TAHUN AKADEMIK 2022/2023  
UNIVERSITAS DEHASEN BENGKULU**

## **Ringkasan**

Kegiatan evaluasi dilaksanakan berdasarkan dari laporan kegiatan monitoring yang telah dilakukan oleh program studi selama satu semester dengan menggunakan format yang telah ditetapkan oleh Lembaga Penjaminan Mutu. Format laporan menggunakan instrumen akreditasi dengan sembilan kriteria. Hasil monitoring yang dilakukan oleh program studi selanjutnya di evaluasi oleh Lembaga Penjaminan mutu untuk melihat kesesuaiannya dengan standar yang telah ditetapkan. Evaluasi semester ganjil TA 2022/2023 dilakukan pada 7 fakultas dengan 23 Program Studi.

Hasil evaluasi berdasarkan format LMKPS menunjukkan bahwa kinerja program studi rata-rata mendapatkan nilai 2,08 dengan predikat Kurang Baik. Ada pun temuan yang diperoleh dalam kegiatan evaluasi LMKPS sebagai berikut : 1) Kerjasama UPPS masih rendah, 2) Jumlah mahasiswa yang ikut seleksi masih rendah, 3) Animo masyarakat masih rendah, 4) Rasio mahasiswa dengan dtps tidak sesuai, 5) Rekognisi DTSPS masih rendah, 6) Jumlah penelitian DTSPS masih rendah, 7) Jumlah pkm DTSPS masih rendah, 8) Tidak ada luran penelitian dan PKM yang dihasilkan DTSPS, 9) Biaya oprasional pendidikan masih rendah, 10) Dana penelitian DTSPS masih rendah, 11) Prestasi mahasiswa bidang akademik masih rendah, 12) Prestasi mahasiswa bidang nonakademik masih rendah.

Berdasarkan hasil tersebut, maka masih sangat diperlukan peningkatan mutu dalam laporan monitoring kinerja program studi agar kinerja dapat lebih optimal disetiap semester yang akan datang sehingga akreditasi program studi akan meningkat.

## DAFTAR ISI

	<b>Hal</b>
<b>HALAMAN JUDUL</b> .....	<b>i</b>
<b>RINGKASAN</b> .....	<b>ii</b>
<b>DAFTAR ISI</b> .....	<b>iii</b>
<b>BAB I PENDAHULUAN</b>	
A. Latar Belakang .....	1
B. Tujuan .....	2
C. Sasaran .....	2
D. Pelaksanaan dan Tahap Kegiatan .....	2
E. Luaran dari Kegiatan Evaluasi .....	2
<b>BAB II HASIL EVALUASI</b>	
A. Hasil Evaluasi Berdasarkan Capaian Kinerja Prodi .....	4
B. Hasil Evaluasi berdasarkan Ketepatan Waktu Penyerahan Laporan ke LPM .....	24
<b>BAB III PENUTUP</b> .....	27

# **BAB I**

## **PENDAHULUAN**

### **A. Latar Belakang**

Salah satu tugas Lembaga Penjaminan Mutu (LPM) Universitas Dehasen Bengkulu bagian monitoring dan evaluasi disetiap akhir semester adalah melaksanakan kegiatan evaluasi terhadap Kinerja Program Studi dengan menggunakan format Laporan Monitoring Kinerja Program Studi (LMKPS). Kegiatan evaluasi merupakan kegiatan rutin yang dilaksanakan LPM dengan tujuan untuk memastikan kinerja prodi telah dilaksanakan sesuai dengan rencana, tujuan, dan standar atau target yang telah ditetapkan universitas. Dengan adanya kegiatan evaluasi ini dapat diketahui berbagai kelemahan atau kekurangan kinerja program studi di lingkungan Universitas Dehasen Bengkulu dalam melaksanakan budaya mutu dalam bidang Tridharma perguruan tinggi dan selanjutnya dapat pula dicarikan alternatif pemecahan masalahnya.

Kegiatan evaluasi dilaksanakan berdasarkan pada laporan kegiatan monitoring yang telah dilakukan oleh program studi selama satu semester dengan menggunakan format yang telah ditetapkan oleh Lembaga Penjaminan Mutu. Format laporan menggunakan instrumen akreditasi dengan sembilan kriteria. Hasil monitoring yang dilakukan oleh program studi selanjutnya di evaluasi oleh Lembaga Penjaminan Mutu untuk melihat kesesuaiannya dengan standar yang telah ditetapkan. Evaluasi semester ganjil TA 2022/2023 dilakukan pada 7 Fakultas dengan 23 Program Studi.

Dengan adanya hasil kegiatan evaluasi kinerja program studi ini, LPM bermaksud untuk mengukur ketercapaian kinerja program studi sehingga dapat menjadi evaluasi bagi program studi, fakultas dan universitas dalam melakukan peningkatan kinerja program studi di lingkungan Universitas Dehasen dan terus berupaya untuk memperbaiki kekurangan dan kelemahan kinerja program studi. Hasil evaluasi yang dilakukan Lembaga Penjaminan Mutu selanjutnya

disampaikan kepada rektor sebagai bahan untuk dilaksanakan rapat tinjauan manajemen dan akan dilakukan tindak lanjut oleh Program Studi, Fakultas dan Universitas.

## **B. Tujuan**

Kegiatan ini bertujuan untuk memastikan kinerja prodi telah dilaksanakan sesuai dengan rencana, tujuan, dan standar atau target yang telah ditetapkan universitas sehingga kinerja program studi di lingkungan Universitas Dehasen Bengkulu meningkat dalam melaksanakan Tridharma perguruan tinggi dan tumbuhnya budaya mutu.

## **C. Sasaran**

Sasaran monitoring dan evaluasi (monev) kinerja program studi adalah program studi jenjang pasca sarjana, sarjana dan jenjang diploma di lingkungan Universitas Dehasen Bengkulu yang terdiri dari 7 fakultas 24 Program studi.

## **D. Pelaksanaan dan Tahap Kegiatan**

Pelaksanaan kegiatan evaluasi dilakukan dengan mengevaluasi tiga komponen, yaitu:

1. Capaian kinerja program
2. Ketepatan waktu pengumpulan LMKPS
3. Kesesuaian isi dan format LMKPS

Kegiatan evaluasi kinerja program studi menggunakan format LMKPS dilakukan dalam 6 tahap, yaitu:

- 1) Penyediaan instrumen LMKPS
- 2) Pengisian instrumen monitoring oleh prodi
- 3) Pengumpulan LMKPS dari GKM ke LPM
- 4) Pelaksanaan monitoring dan evaluasi oleh LPM
- 5) Penyusunan laporan hasil evaluasi kinerja prodi
- 6) Penyusunan rekap hasil LMKPS dan Laporan evaluasi

## **E. Luaran dari Kegiatan Evaluasi**

Dengan kegiatan evaluasi ini diharapkan setiap program studi di lingkungan Universitas Dehasen Bengkulu memiliki:

1. Tersedianya data monitoring dan evaluasi kinerja prodi
2. Tersedianya laporan hasil monev kinerja prodi
3. Bahan evaluasi bagi prodi untuk meningkatkan akreditasi prodi

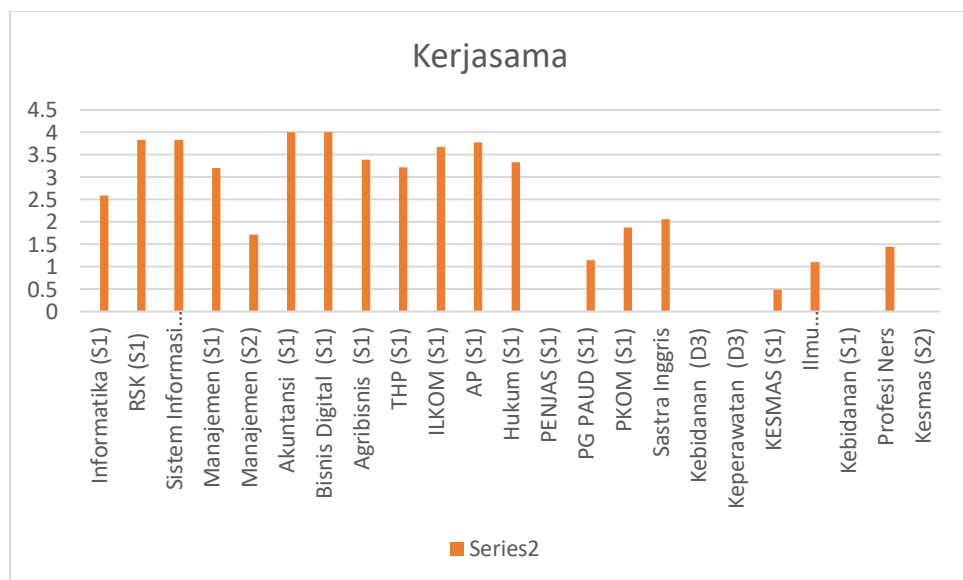
## BAB II HASIL EVALUASI

### A. Hasil Evaluasi Berdasarkan Capaian Kinerja Program Studi

Berdasarkan hasil rekapitulasi monitoring dan evaluasi capaian LMKPS program studi telah melaksanakan kinerja dan mengisi instrument yang ada pada panduan pengisian LMKPS. Berikut ini hasil dari evaluasi dapat dijabarkan berdasarkan kriteria/elemen/indikator penilaian yang telah diperoleh oleh Program Studi berdasarkan persentasi rata rata yang diperoleh berdasarkan capaian LMKPS.

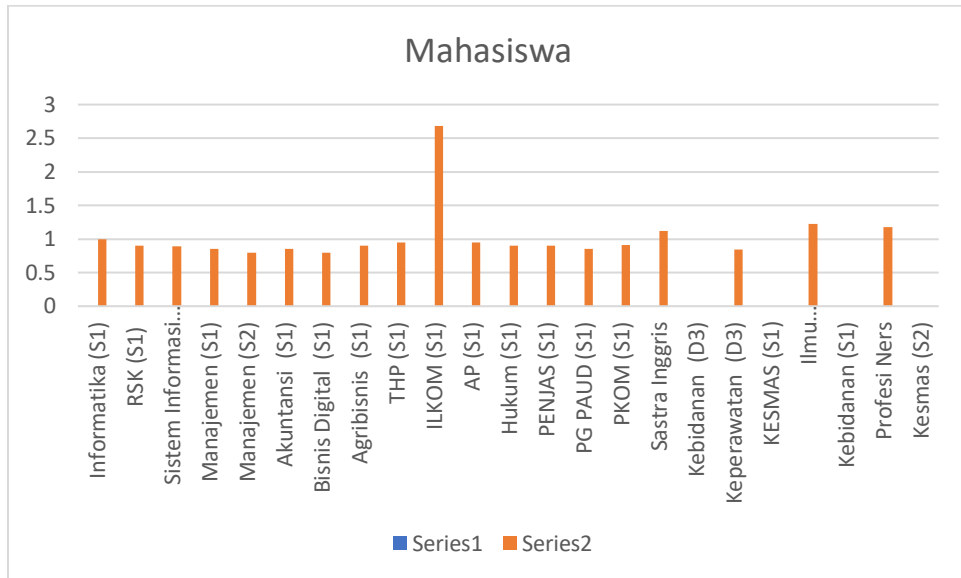
#### 1. Berdasarkan Tabel 1 Kerjasama Pendidikan, Penelitian dan Pengabdian

Pada tabel kerjasama bidang pendidikan, penelitian dan pengabdian dapat dilihat bahwa rata rata setiap prodi memperoleh nilai 3,12 ini artinya setiap prodi mendapatkan predikat Cukup Baik dalam melaksanakan kegiatan kerjasama. Namun berdasarkan gambar tersebut terdapat beberapa prodi yang mendapat nilai 0,0 hal ini disebabkan karena beberapa hal yaitu tidak lengkapnya data/bukti fisik yang dilampirkan.



Gambar 1. Kerjasama Pendidikan, Penelitian dan Pengabdian

2. Berdasarkan Tabel 2.a Mahasiswa



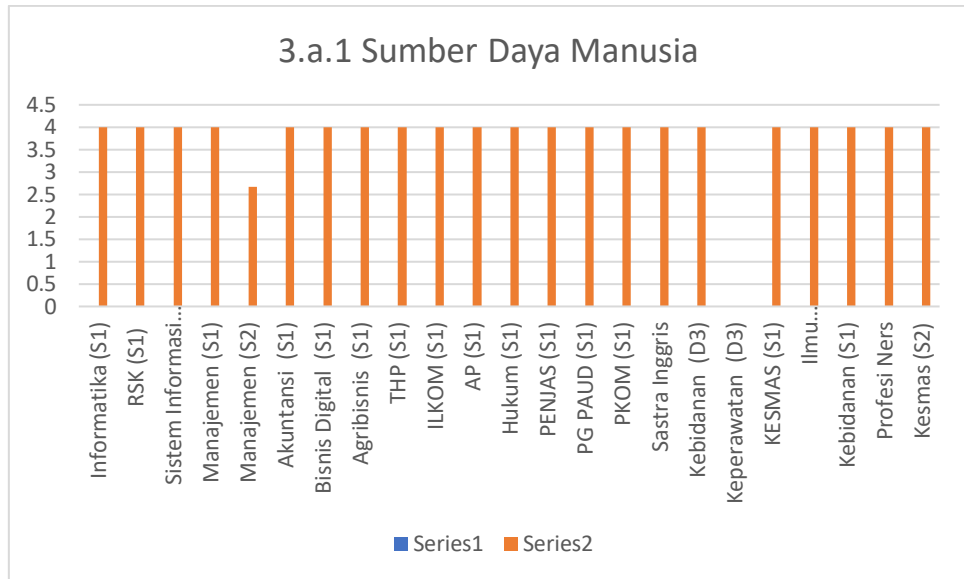
Gambar 2. Mahasiswa

Berdasarkan gambar 2, kinerja program studi pada tabel mahasiswa rata rata setiap prodi mendapatkan nilai 0,85 ini artinya setiap prodi memperoleh predikat kurang baik. Permasalahan yang dihadapi adalah masih redahnya mahasiswa yang ikut seleksi.

3. Berdasarkan Tebel 3.a.1 Sumber daya Manusia

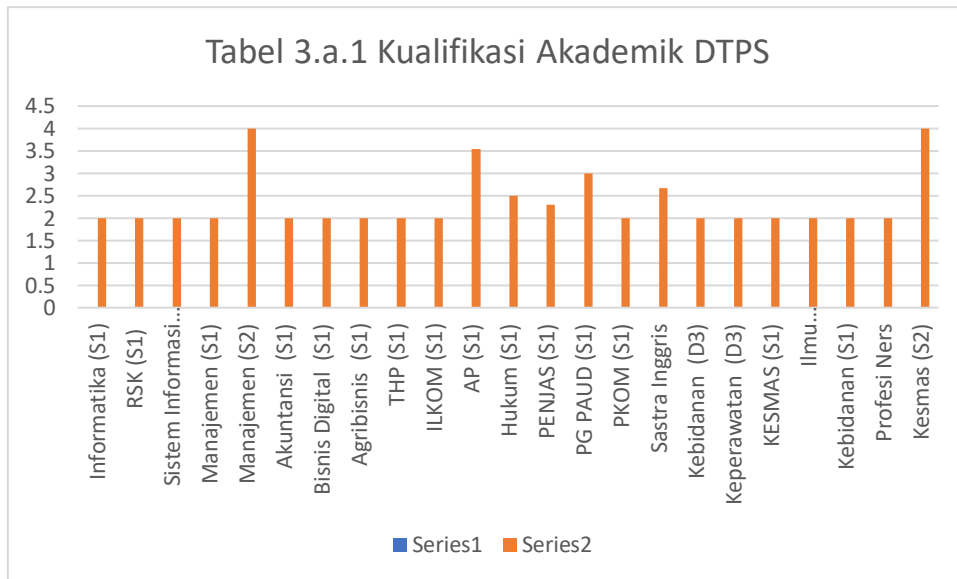
Pada tabel sumber daya manusia rata rata program studi mendapatkan hasil evaluasi 3,8 ini berarti program studi di lingkungan universitas Dehasen Bengkulu mendapat predikat Sangat Baik. Dan hanya 2 program studi yang mendapat hasil evaluasi dibawah nilai 2 yaitu prodi Manajemen (S2) dan prodi Keperawatan (D3).





Gambar 3. Sumber Daya Manusia

4. Berdasarkan Tabel 3.a.1 Kualifikasi Akademik DTPS

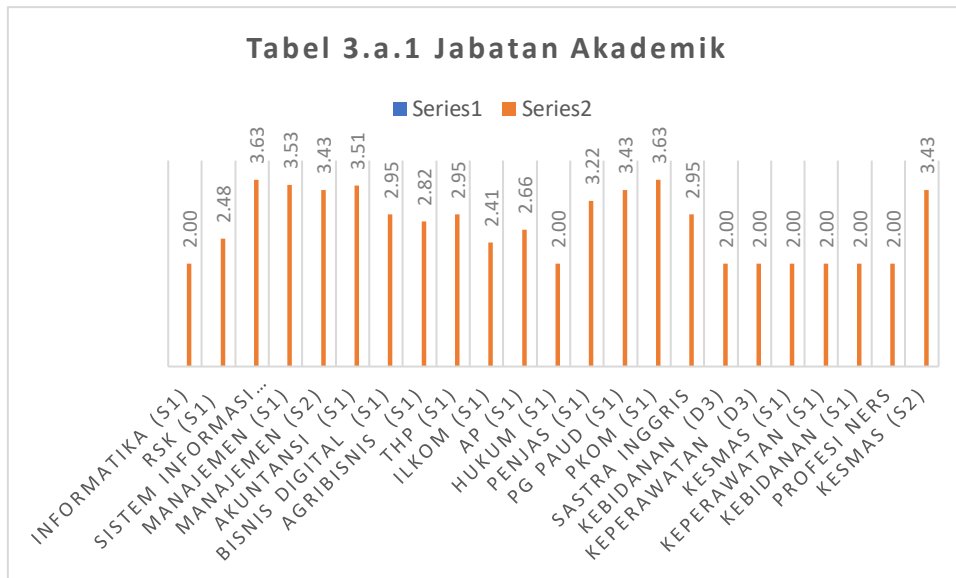


Gambar 4. Kualifikasi Akademik DTPS

Kualifikasi akademik DTPS berdasarkan gambar 4 rata rata hasil evaluasi mendapatkan nilai 2,3 ini artinya kinerja program studi pada predikat kurang baik. Hal ini dikarenakan masih rendahnya DTPS yang berpendidikan terakhir Doktor. Berdasarkan evaluasi terdapat 4 prodi yang mendapatkan hasil evaluasi lebih dari 3 yaitu prodi Manajemen S2, Administrasi Publik, PGPAUD dan Kesmas S2.

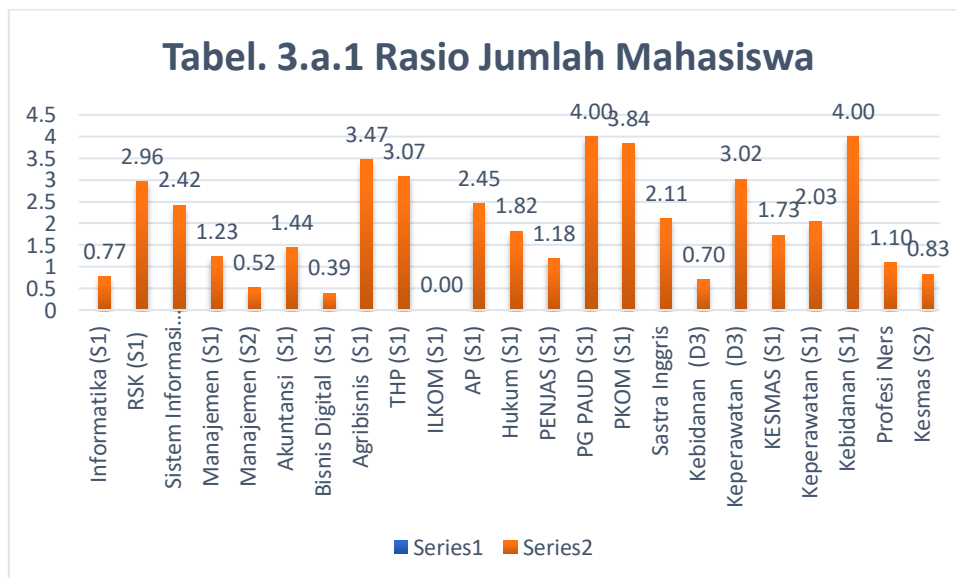
5. Berdasarkan Tabel 3.a.1 Jabatan Akademik DTPS

Untuk jabatan akademik hasil evaluasi menunjukkan nilai rata rata 2,74 dengan predikat Cukup Baik. Untuk prodi yang mendapat hasil evaluasi di atas 3 adalah prodi Sistem Informasi, Manajemen, Akuntansi, Penjas, Pendidikan Guru Pendidikan Anak Usia Dini, Pendidikan Komputer, Kesehatan Masyarakat S2.



Gambar 5. Jabatan Akademik DTPS

6. Berdasarkan Tabel 3.a.1 Rasio Jumlah Mahasiswa Program Studi terhadap jumlah DTPS

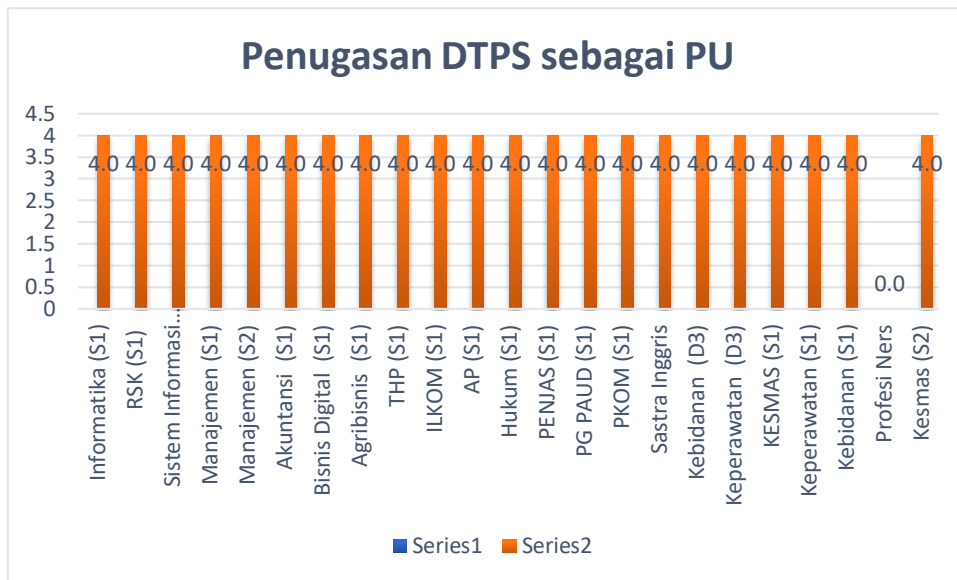


Gambar 6. Rasio Jumlah Mahasiswa Prodi Terhadap Jumlah DTPS

Tabel Rasio jumlah mahasiswa program studi terhadap jumlah DTPS hasil evaluasi menunjukkan nilai 2 ini artinya rata-rata prodi mendapatkan predikat kurang baik.

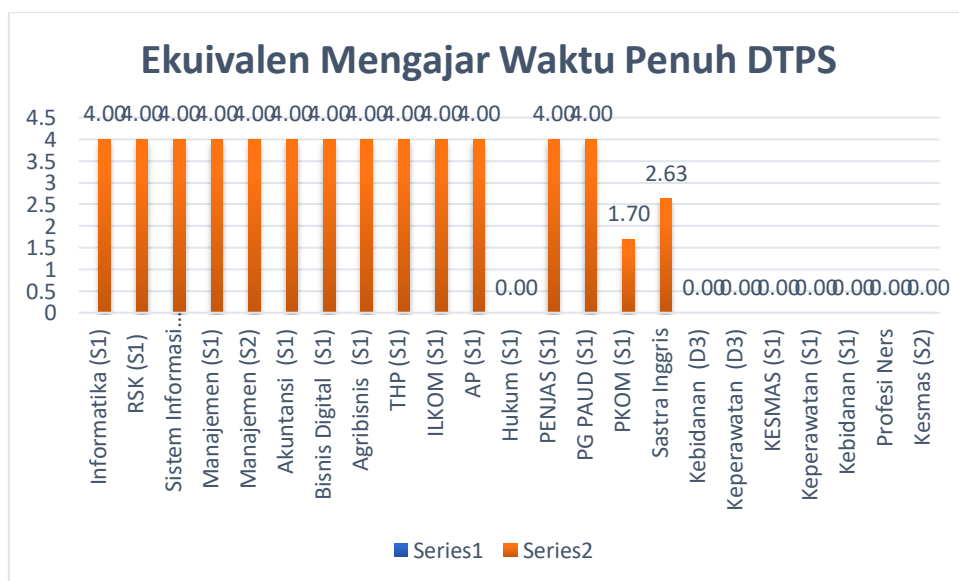
7. Berdasarkan Tabel 3.a.2 Penugasan DTPS sebagai pembimbing utama

Penugasan DTPS sebagai pembimbing utama evaluasi mendapatkan hasil 3.8 ini artinya setiap prodi mendapatkan predikat Sangat Baik.



Gambar 7. Penugasan DTPS sebagai pembimbing utama

8. Berdasarkan Tabel 3.a.3 Ekuivalensi waktu mengajar penuh DTPS

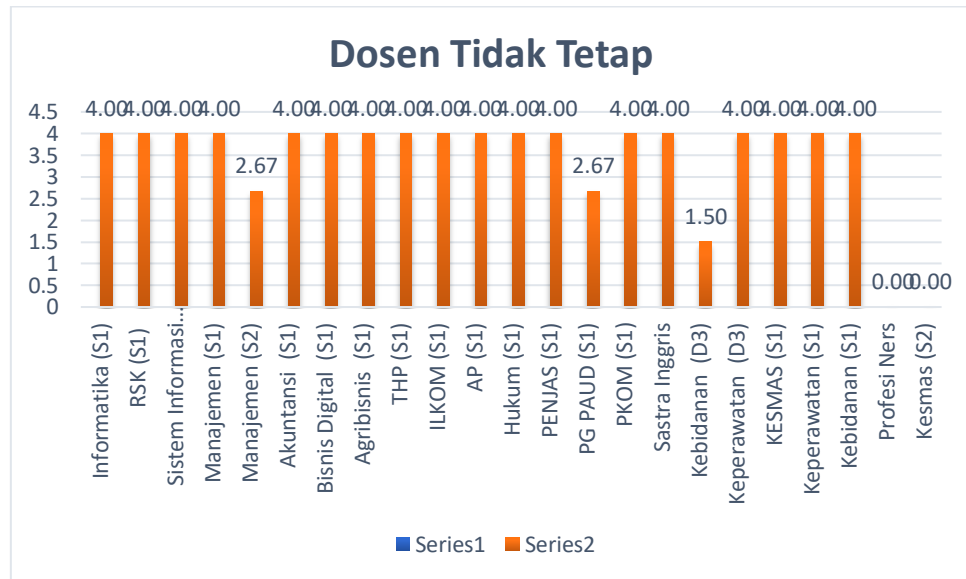


Gambar 8. Ekuivalensi waktu mengajar penuh DTPS

Ekuivalensi waktu mengajar penuh DTPS rata rata evaluasi mendapat nilai 2,4 dengan predikat Kurang Baik.

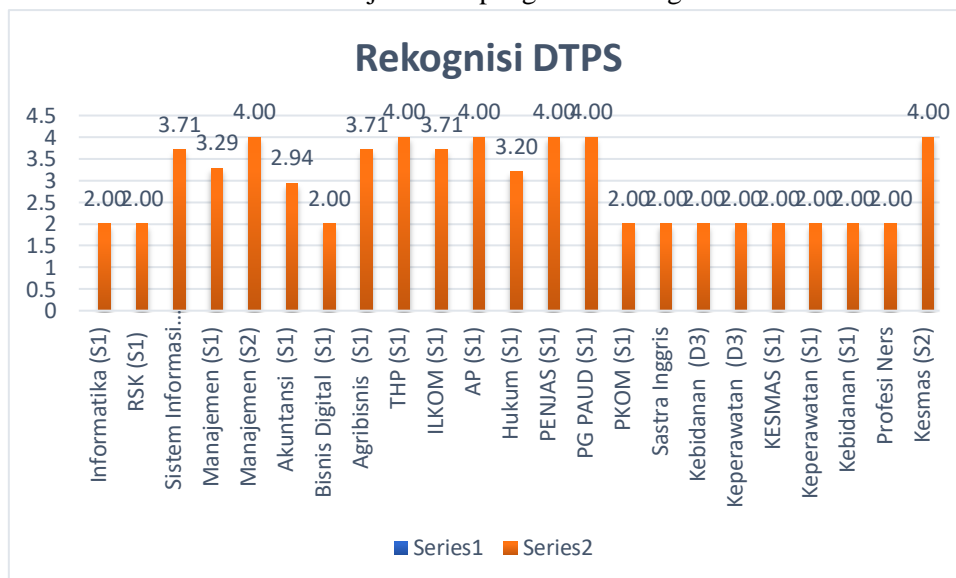
9. Berdasarkan Tabel 3.a.4 Dosen Tidak Tetap

Dosen tidak tetap hasil evaluasi menunjukkan nilai 3,43 ini artinya rata rata prodi mendapat predikat Baik.



Gambar 9. Dosen Tidak Tetap

10. Berdasarkan Tabel 3.b.1 Kinerja Dosen pengakuan/rekognisi

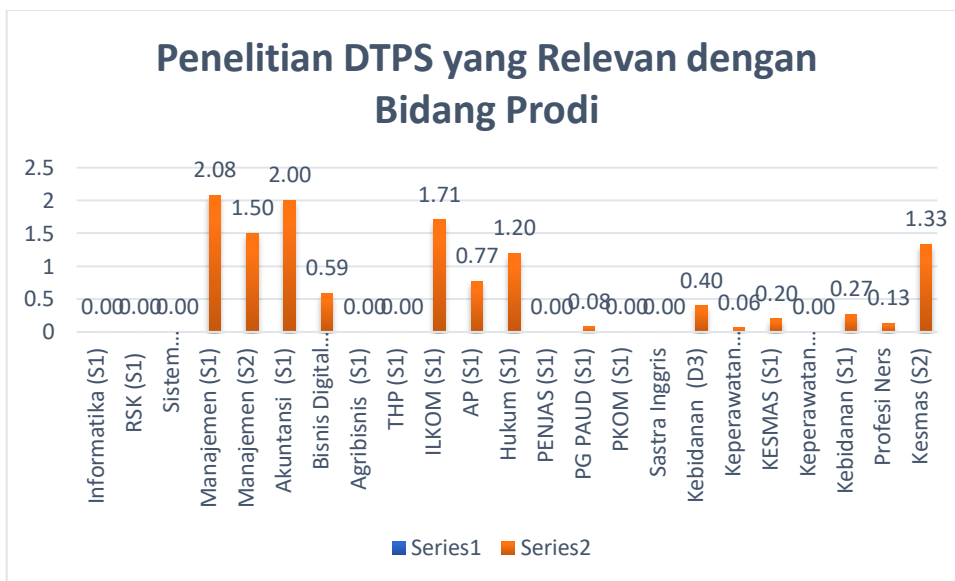


Gambar 10. Kinerja Dosen pengakuan/rekognisi atas kepakaran/ prestasi/kinerja DTPS

Hasil evaluasi pada tabel Kinerja dosen pengakuan/rekognisi atas kepakaran/prestasi/kinerja DTPS rata rata mendapatkan nilai 2,89 dengan predikat Cukup Baik.

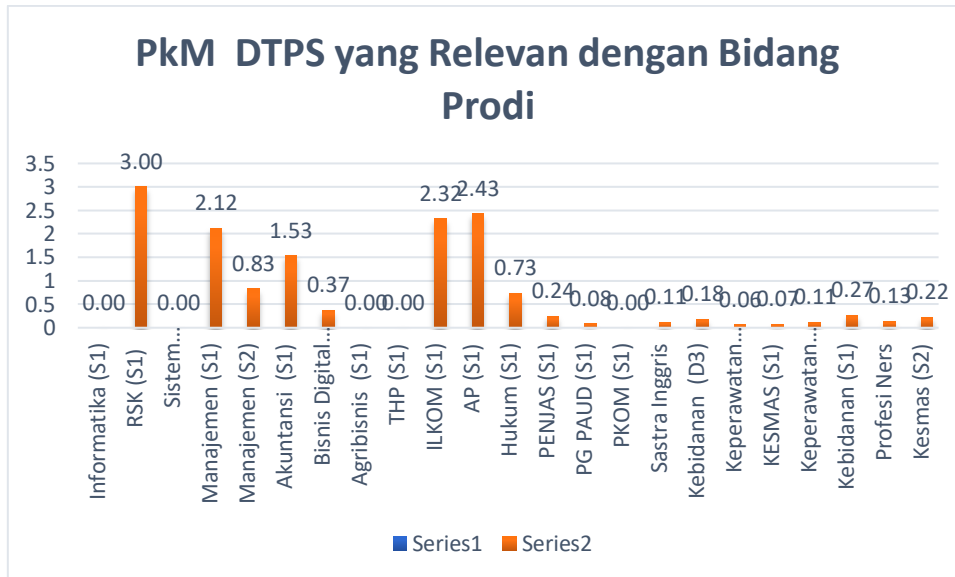
11. Berdasarkan Tabel 3.b.2 Kegiatan penelitian DTPS yang relevan dengan bidang program studi

Kegiatan penelitian DTPS yang relevan dengan bidang program studi hasil evaluasi menunjukkan nilai 0,54 ini artinya mendapatkan predikat kurang baik. Hal ini disebabkan karena penelitian DTPS masih rendah.



Gambar 11. Kegiatan penelitian DTPS yang relevan dengan bidang program studi

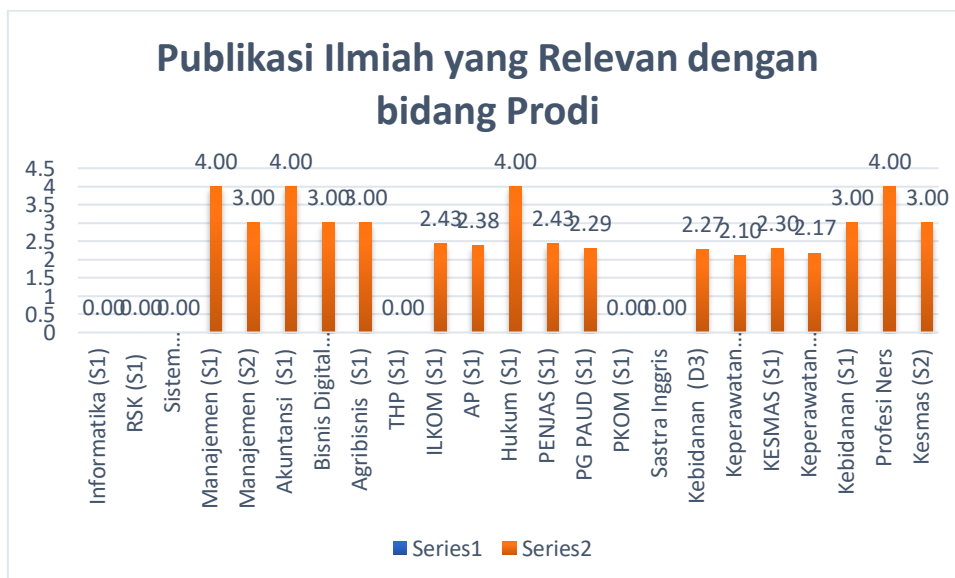
12. Berdasarkan Tabel 3.b.3 Kegiatan PkM DTPS yang relevan dengan bidang program studi



Gambar 12. Kegiatan PKM DTSP yang relevan dengan bidang program studi

Kegiatan PKM DTSP yang relevan dengan bidang program studi hasil evaluasi menunjukkan nilai 0,64 ini artinya mendapatkan predikat kurang baik. Hal ini disebabkan karena jumlah PKM DTSP masih rendah.


- Berdasarkan Tabel 3.b.4 Publikasi ilmiah dengan tema yang relevan dengan bidang program studi



Gambar 13. Publikasi ilmiah dengan tema yang relevan dengan bidang program studi

Pada tabel Publikasi ilmiah dengan tema yang relevan dengan bidang program studi menunjukkan rata rata hasil evaluasi mendapatkan nilai 2,15 dengan predikat Kurang Baik.

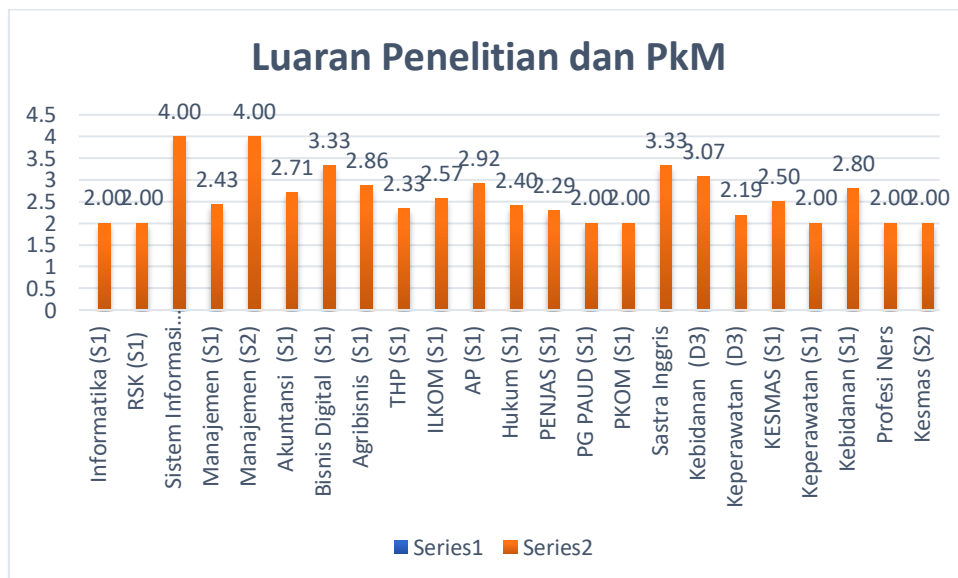
14. Berdasarkan Tabel 3.b.5 Artikel karya ilmiah DTSP yang disitasi



Gambar 14. Artikel karya ilmiah DTSP yang disitasi

Hasil evaluasi pada tabel Artikel karya ilmiah DTSP yang disitasi menunjukkan nilai 3.04 dengan predikat Baik.

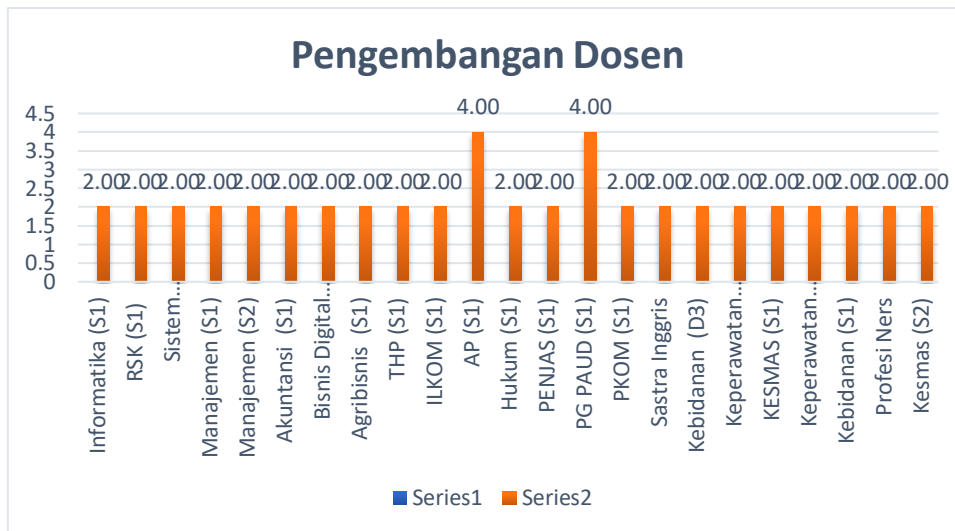
15. Berdasarkan Tabel 3.b.7 Luaran penelitian dan PkM yang dihasilkan DTSP



Gambar 15. Luaran penelitian dan PkM yang dihasilkan DTSP

Berdasarkan hasil evaluasi yang dilaksanakan kepada 23 program studi di peroleh hasil evaluasi untuk Luaran penelitian dan PkM yang dihasilkan DTSPS dengan nilai rata rata 2,6 ini artinya mendapatkan predikat Cukup Baik.

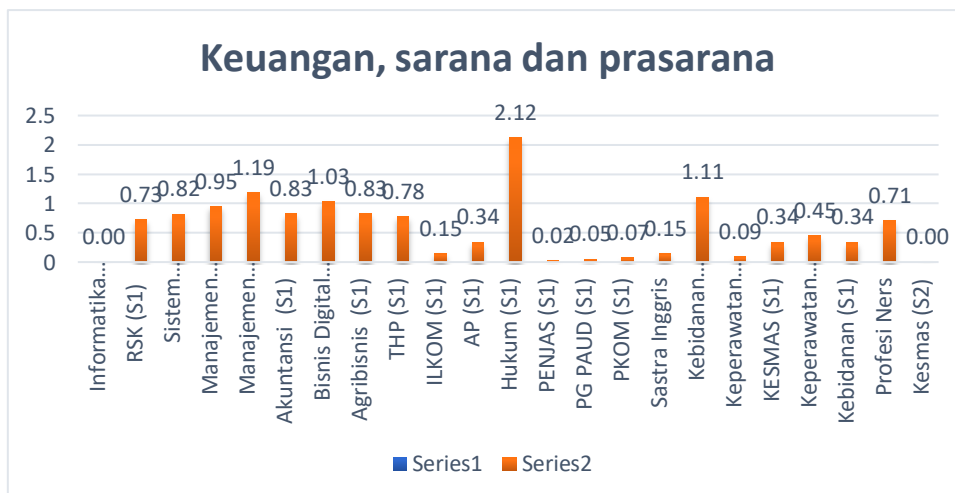
16. Berdasarkan Pengembangan Dosen Upaya pengembangan dosen



Gambar 16. Pengembangan Dosen Upaya Pengembangan Dosen

Pengembangan dosen upaya pengembangan dosen berdasarkan hasil evaluasi diperoleh rata rata 2,2 ini artinya prodi mendapatkan predikat kurang baik dalam upaya pengembangan dosen, hasil evaluasi diperoleh 2 program studi yang mendapat hasil evaluasi 4 yaitu prodi Administrasi Publik dan prodi PGPAUD.

17. Berdasarkan Keuangan, Saranan dan Prasarana

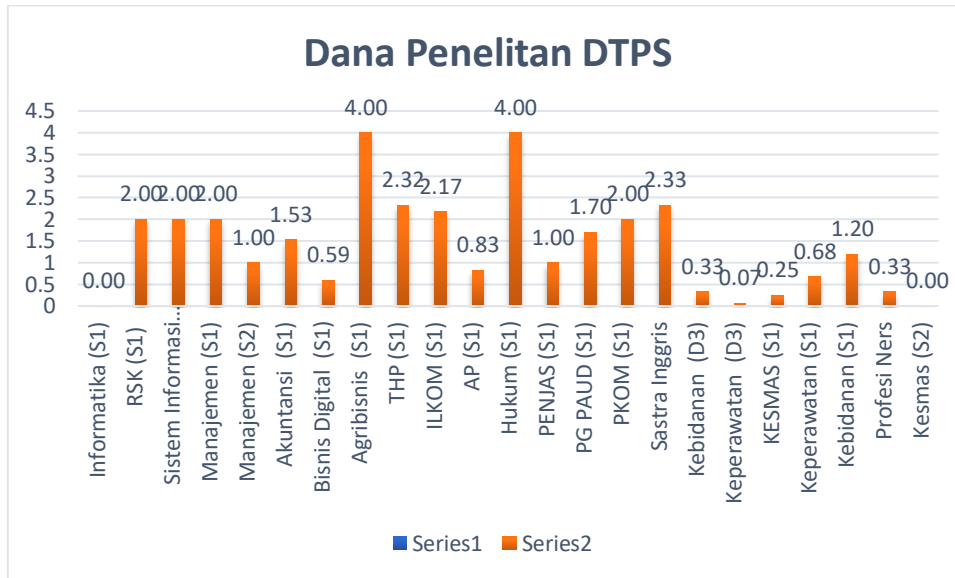


Gambar 17. Keuangan, Saranan dan Prasarana



Berdasarkan gambar 17 terlihat bahwa hasil evaluasi Keuangan, Saranan dan Prasarana rata rata 0.6 ini artinya setiap prodi mendapat predikat kurang baik dalam kegiatan monitoring Keuangan, Saranan dan Prasarana.

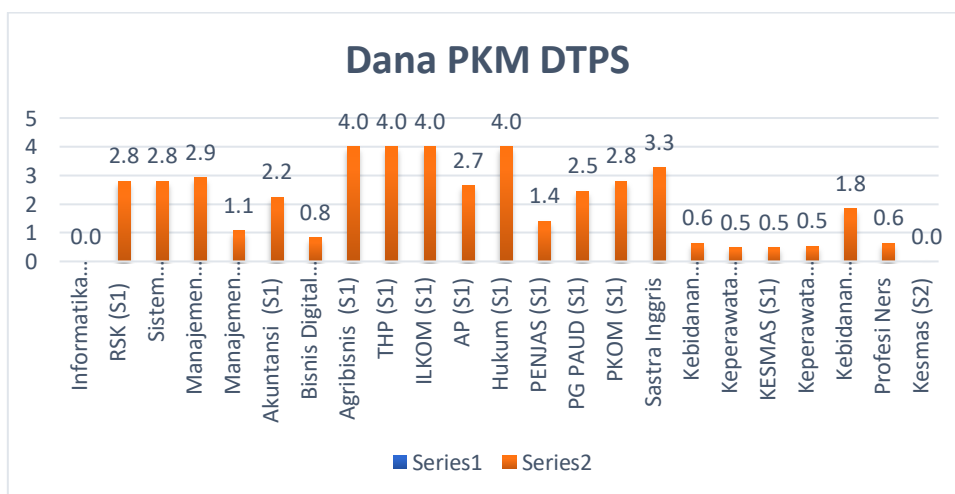
18. Berdasarkan Tabel 4 Dana Penelitian DTPS



Gambar 18. Dana Penelitian DTPS

Dana Penelitian DTPS berdasarkan hasil evaluasi menunjukkan nilai 1,41 dengan predikat kurang baik. Berdasarkan gambar 18 terlihat 2 prodi yang mendapatkan hasil evaluasi diatas 3 yaitu prodi Agribisni dan prodi Hukum.

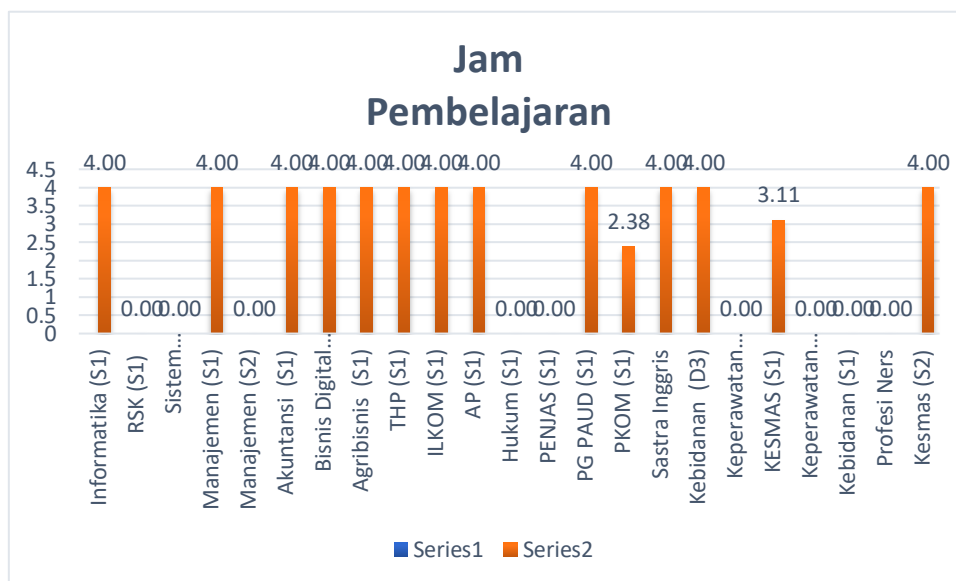
19. Berdasarkan Tabel 4 Dana pengabdian kepada masyarakat DTPS



Gambar 19. Dana PKM DTPS

Hasil evaluasi Dana Pengabdian Kepada Masyarakat DTSP dengan rata-rata 1,99 ini artinya dengan predikat kurang baik. Berdasarkan gambar 19 dapat dilihat bahwa terdapat 4 prodi yang memperoleh di atas 3 yaitu Prodi Agribisnis, Teknologi hasil Pertanian, Ilmu Komunikasi dan Sastra Inggris selebihnya dibawah nilai 3.

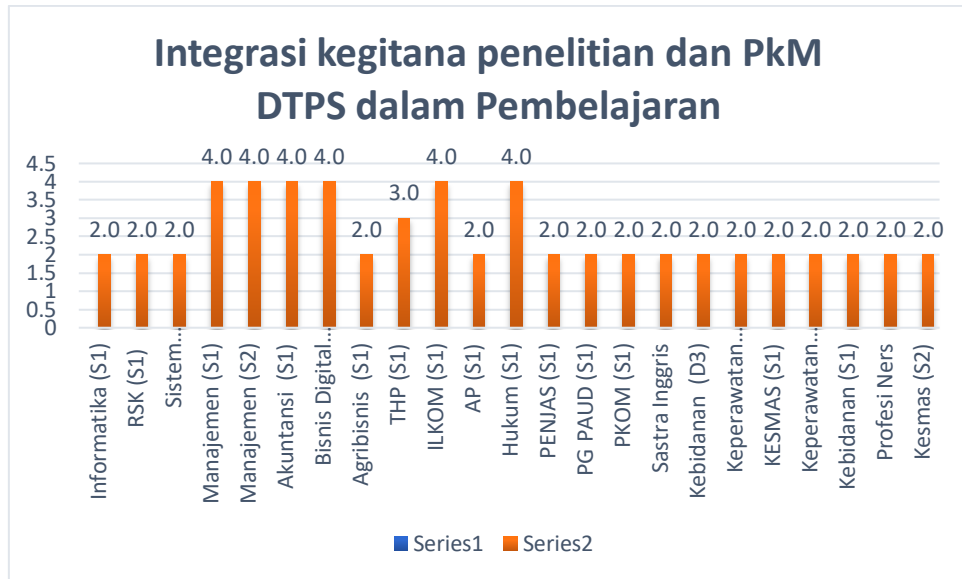
20. Berdasarkan Tabel 5.a Pembelajaran yang dilaksanakan dalam bentuk praktikum, praktik studio, praktik bengkel, atau praktik lapangan.



Gambar 20. Pembelajaran yang dilaksanakan dalam bentuk praktikum, praktik studio, praktik bengkel, atau praktik lapangan

Pembelajaran yang dilaksanakan dalam bentuk praktikum, praktik studio, praktik bengkel, atau praktik lapangan hasil evaluasi yang di peroleh 2,33 dengan predikat Kurang Baik

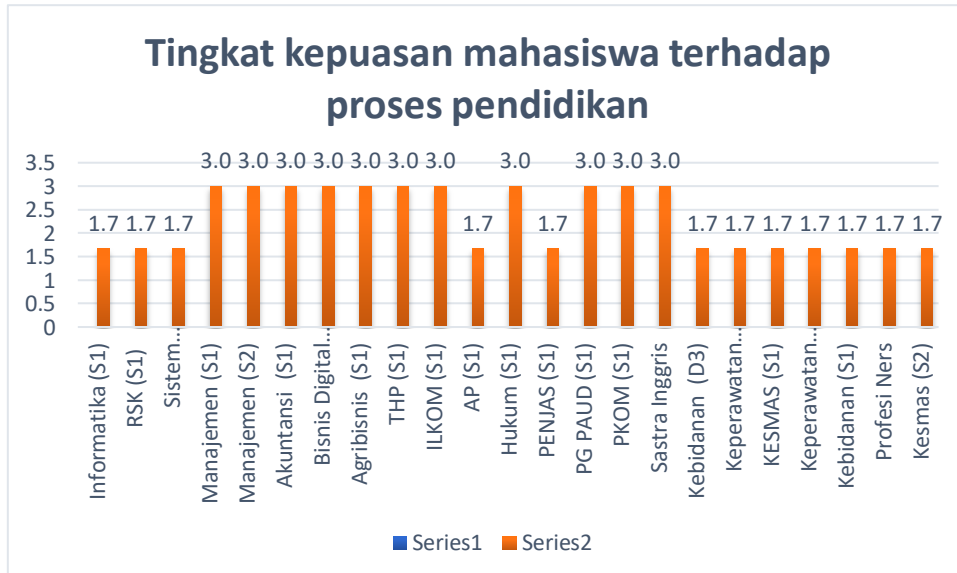
21. Berdasarkan Tabel 5.b Integrasi kegiatan penelitian dan PkM dalam pembelajaran Integrasi kegiatan penelitian dan PkM dalam pembelajaran oleh DTSP



Gambar 21. Integrasi kegiatan penelitian dan PkM dalam pembelajaran Integrasi kegiatan penelitian dan PkM dalam pembelajaran oleh DTPTS

Integrasi kegiatan penelitian dan PkM dalam pembelajaran Integrasi kegiatan penelitian dan PkM dalam pembelajaran oleh DTPTS dengan hasil evaluasi rata rata 2,6 itu artinya setiap prodi di lingkungan Universitas Dehasen Bengkulu rata rata dengan predikat Cukup Baik.

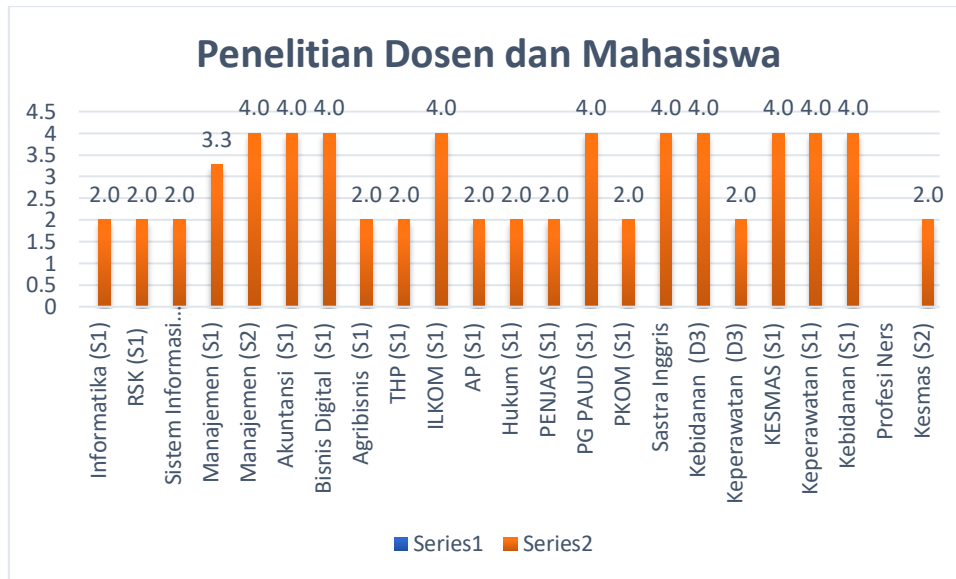
22. Berdasarkan Tabel 5.c Tingkat kepuasan mahasiswa terhadap proses pendidikan



Gambar 22. Tingkat kepuasan mahasiswa terhadap proses pendidikan

Rata rata hasil evaluasi tingkat kepuasan mahasiswa terhadap proses pendidikan setiap prodi diperoleh nilai rata rata 2,31 dengan predikat Kurang Baik. Dalam kegiatan pengukuran kepuasan mahasiswa perlu ditingkat karena berdasarkan gambar 21 masih ada beberapa prodi yang memperoleh hasil evaluasi dibawah nilai 2.50.

23. Berdasarkan Tabel 6.a Penelitian Dosen dan Mahasiswa Penelitian DTSP yang dalam pelaksanaannya melibatkan mahasiswa program studi

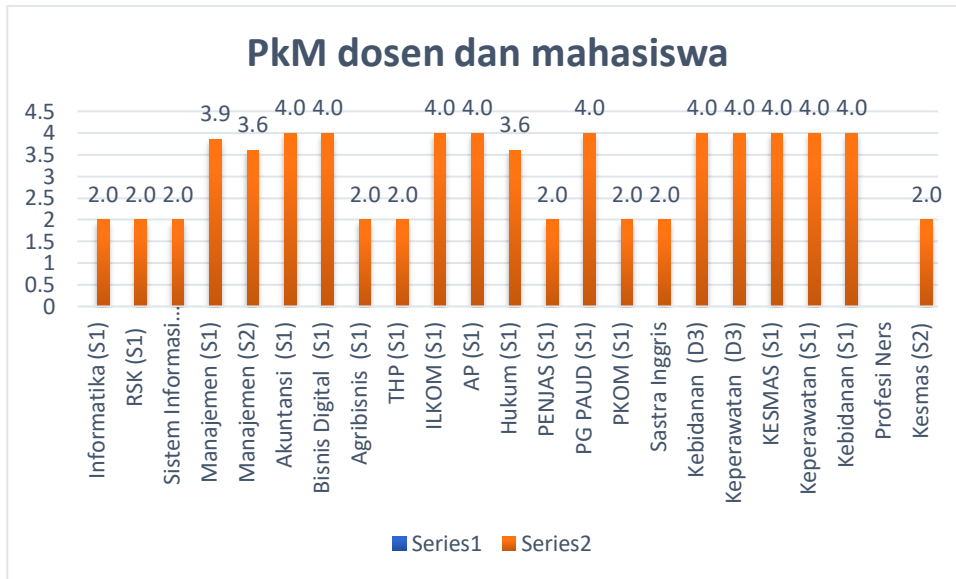


Gambar 23. Penelitian Dosen dan Mahasiswa Penelitian DTSP yang dalam pelaksanaannya melibatkan mahasiswa program studi

Penelitian Dosen dan Mahasiswa Penelitian DTSP yang dalam pelaksanaannya melibatkan mahasiswa program studi berdasarkan hasil evaluasi memperoleh rata rata 2,84 dengan predikat Cukup Baik.

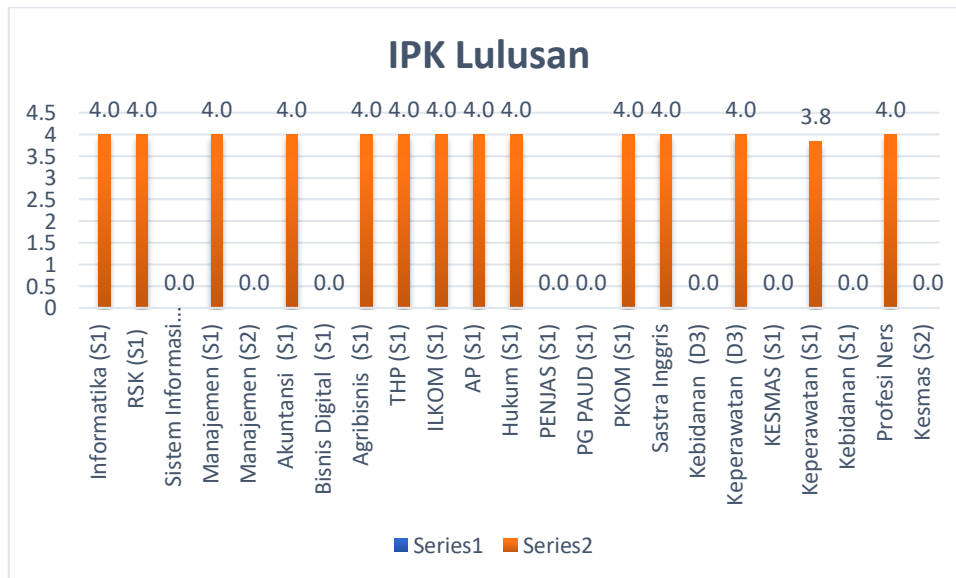
24. Berdasarkan Tabel 7 PkM Dosen dan Mahasiswa PkM DTSP yang dalam pelaksanaannya melibatkan mahasiswa program studi

PkM Dosen dan Mahasiswa PkM DTSP yang dalam pelaksanaannya melibatkan mahasiswa program studi hasil evaluasi yang dilakukan mendapatkan nilai 3 dengan predikat Baik.



Gambar 24. PkM Dosen dan Mahasiswa PkM DTPS yang dalam pelaksanaannya melibatkan mahasiswa program studi

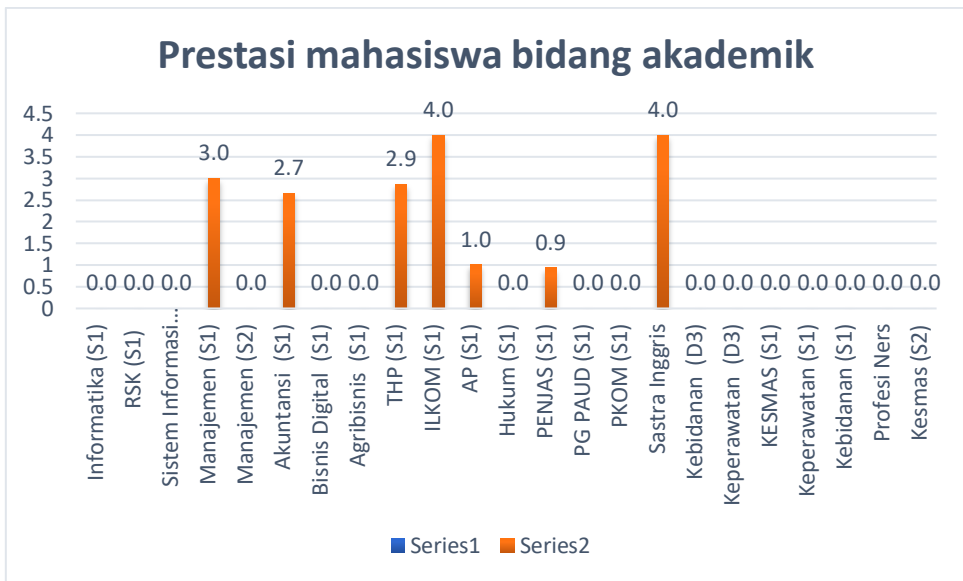
25. Berdasarkan Tabel 8.a IPK Lulusan



Gambar 25. IPK Lulusan

Berdasarkan gambar 25. IPK lulusan diperoleh hasil evaluasi rata rata mendapatkan nilai 2,4 dengan Predikat Kurang Baik.

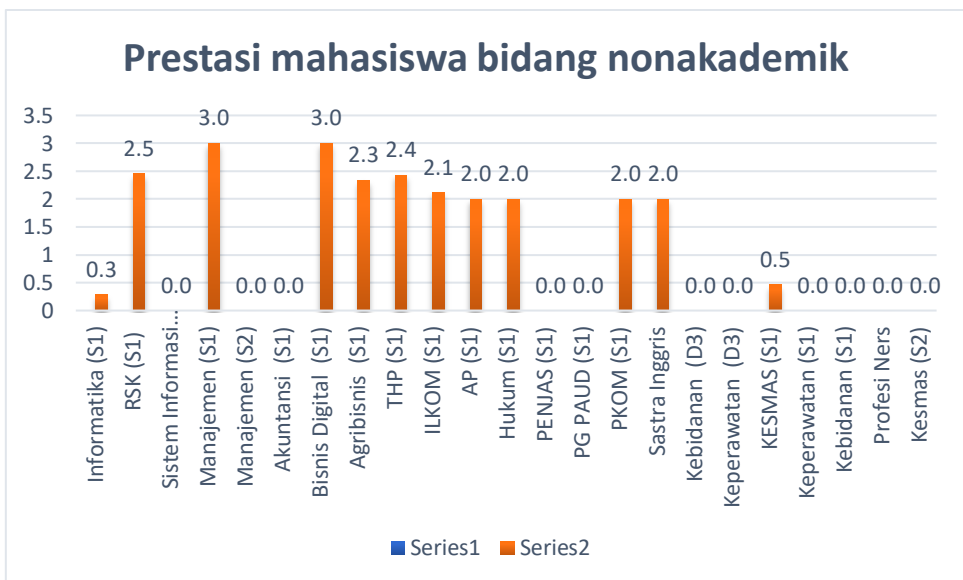
26. Berdasarkan Tabel 8.b.1 Prestasi mahasiswa di bidang akademik



Gambar 26. Prestasi mahasiswa di bidang akademik

Hasil evaluasi terhadap Prestasi mahasiswa di bidang akademik diperoleh rata-ratanya adalah 0,8 dengan predikat Kurang Baik, ini artinya masih rendahnya Prestasi mahasiswa dibidang akademik disetiap prodi sehingga diperlukan upaya untuk peningkatan prestasi mahasiswa.

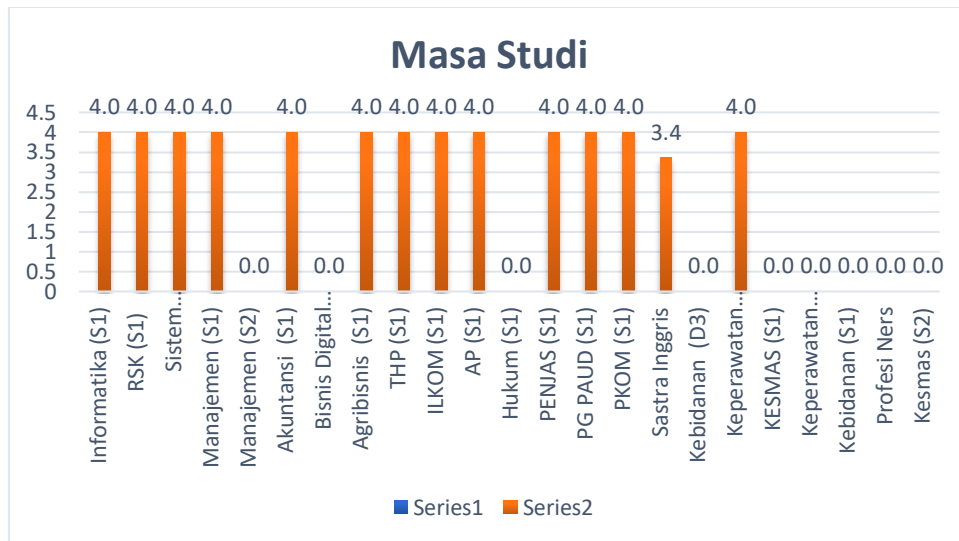
27. Berdasarkan Tabel 8.b.2 Prestasi mahasiswa di bidang nonakademik



Gambar 27. Prestasi mahasiswa di bidang nonakademik

Hasil evaluasi terhadap prestasi mahasiswa dibidang nonakademik diperoleh nilai rata-rata 1 dengan predikat Kurang Baik, ini artinya masih rendahnya Prestasi mahasiswa dibidang nonakademik disetiap prodi sehingga diperlukan upaya untuk peningkatan prestasi mahasiswa.

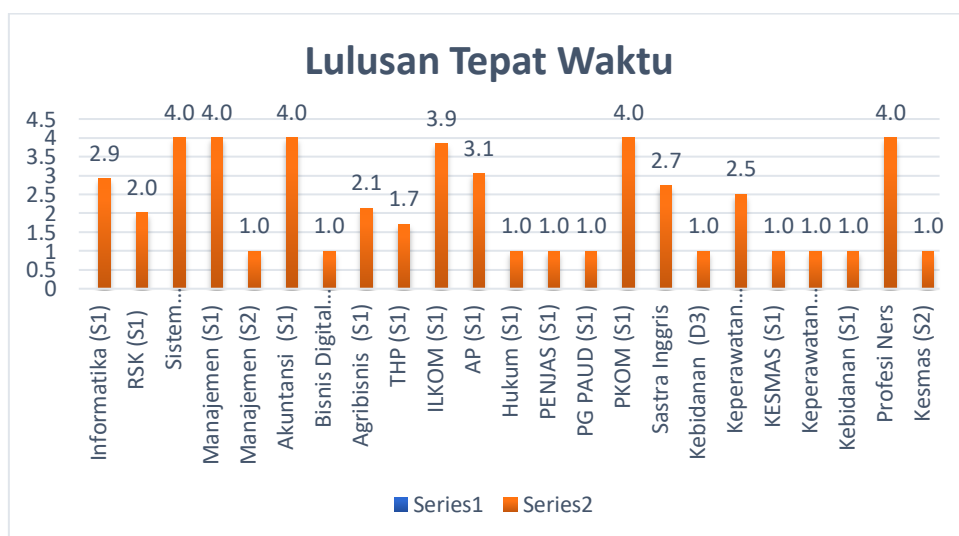
28. Berdasarkan Tabel 8.c Masa Studi



Gambar 28. Masa Studi

Berdasarkan gambar tersebut terlihat bahwa hasil evaluasi pada masa studi mahasiswa rata rata 2,4 dengan predikat Kurang Baik.

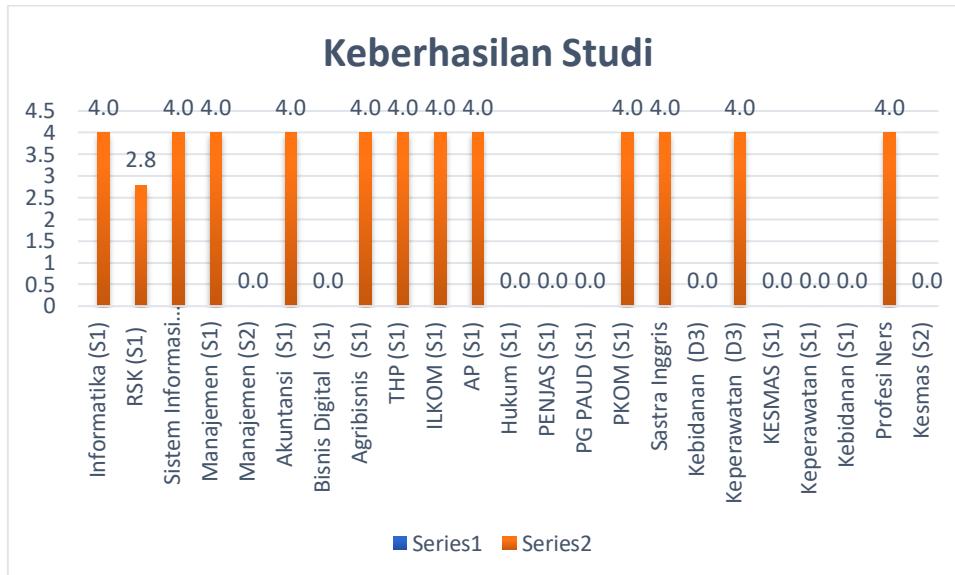
29. Berdasarkan Tabel 8.c Lulusan Tepat Waktu



Gambar 29. Lulusan Tepat Waktu

Berdasarkan gambar tersebut terlihat bahwa hasil evaluasi pada masa studi mahasiswa rata rata 2,2 dengan predikat Kurang Baik.

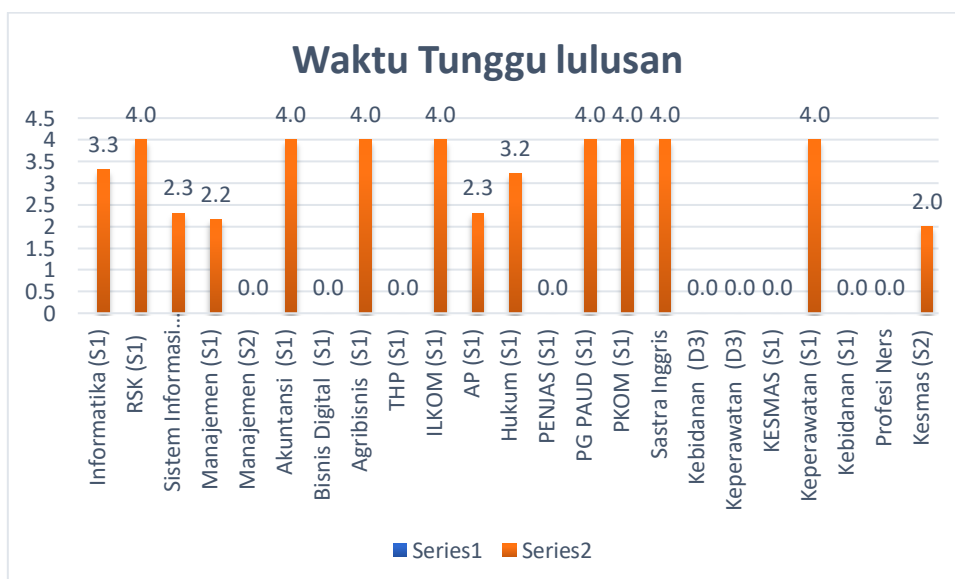
30. Berdasarkan Tabel 8.c Keberhasilan Studi



Gambar 30. Keberhasilan Studi

Berdasarkan gambar tersebut terlihat bahwa hasil evaluasi pada keberhasilan studi rata rata 2,2 dengan predikat Kurang Baik.

31. Berdasarkan Tabel 8.d.1 Waktu Tunggu

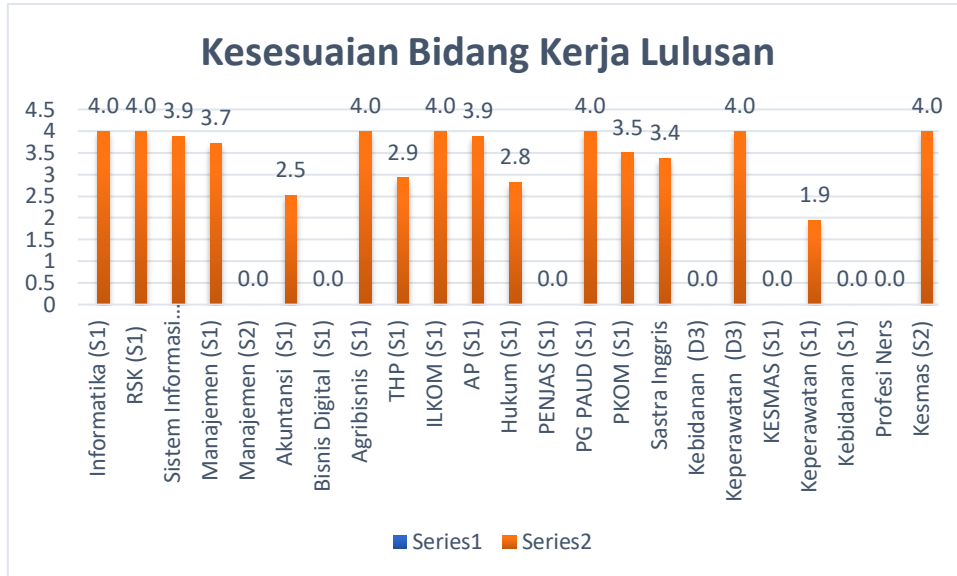


Gambar 31. Waktu Tunggu



Berdasarkan gambar tersebut terlihat bahwa hasil evaluasi pada waktu tunggu rata rata 2,1 dengan predikat Kurang Baik.

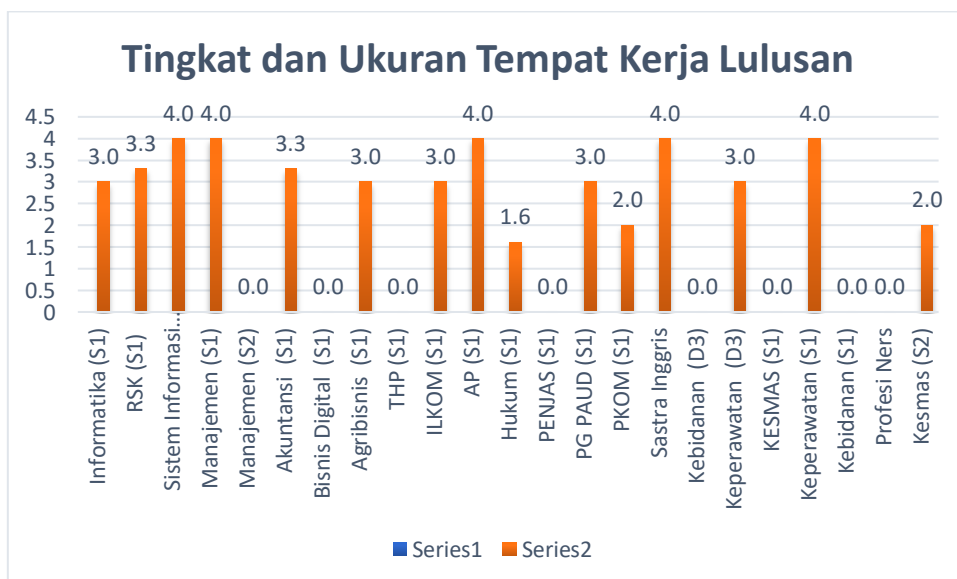
32. Berdasarkan Tabel 8.d.2 Kesesuaian bidang kerja.



Gambar 32. Kesesuaian bidang kerja

Berdasarkan gambar tersebut terlihat bahwa hasil evaluasi pada kesesuaian bidang kerja rata rata 2,46 dengan predikat Kurang Baik.

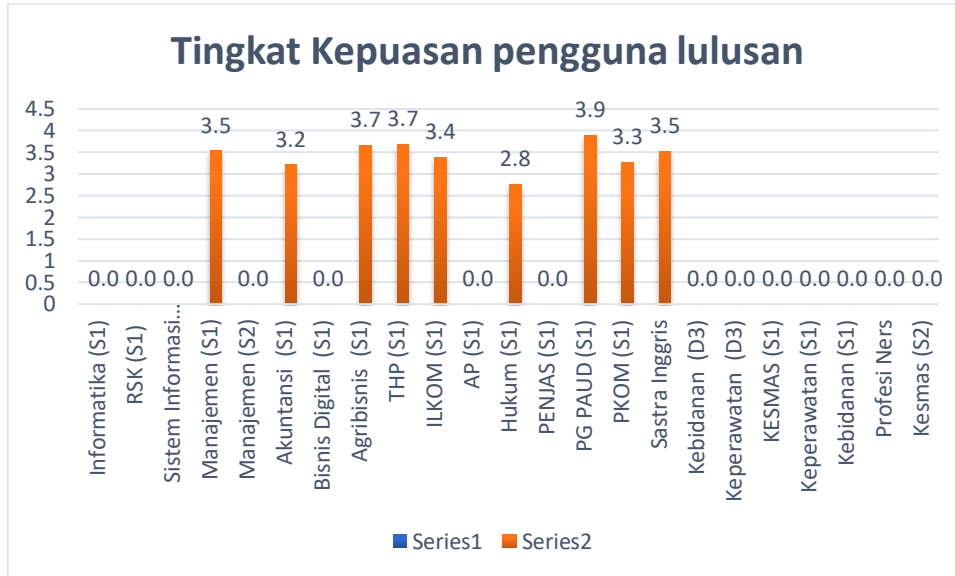
33. Berdasarkan Tabel 8.e.1 Tingkat dan ukuran tempat kerja lulusan.



Gambar 33. Tingkat dan ukuran tempat kerja lulusan

Berdasarkan gambar tersebut terlihat bahwa hasil evaluasi pada Tingkat dan ukuran tempat kerja lulusan rata rata 2,1 dengan predikat Kurang Baik.

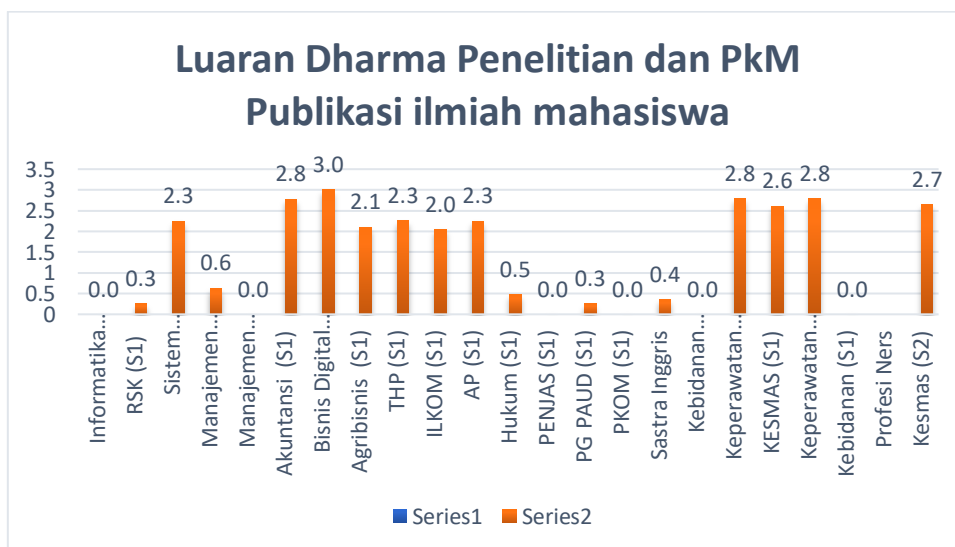
34. Berdasarkan Tabel 8.e. 2 Tingkat kepuasan pengguna lulusan.



Gambar 34. Tingkat kepuasan pengguna lulusan

Berdasarkan gambar 34. terlihat bahwa hasil evaluasi pada Tingkat kepuasan pengguna lulusan rata rata 1,3 dengan predikat Cukup Baik. T

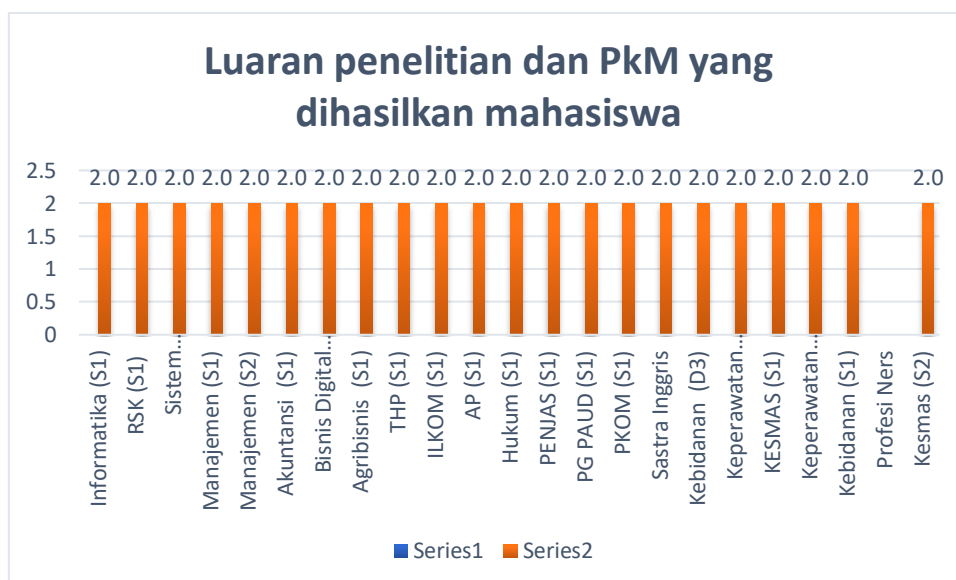
35. Berdasarkan Tabel 8.f.1 Luaran Dharma Penelitian dan PkM Publikasi ilmiah mahasiswa, yang dihasilkan secara mandiri atau bersama DTSP, dengan judul yang relevan dengan bidang program studi.



Gambar 35. Luaran Dharma Penelitian dan PkM Publikasi ilmiah mahasiswa

Luaran Dharma Penelitian dan PkM Publikasi ilmiah mahasiswa, yang dihasilkan secara mandiri atau bersama DTPS, dengan judul yang relevan dengan bidang program studi dengan hasil evaluasi 1,28 dengan predikat Kurang Baik. Sehingga diperlukan upaya untuk melakukan peningkatan dalam kegiatan Luaran Dharma Penelitian dan PkM Publikasi ilmiah mahasiswa, yang dihasilkan secara mandiri atau bersama DTPS, dengan judul yang relevan dengan bidang program studi

36. Berdasarkan Tabel 8.f. 4 Luaran penelitian dan PkM yang dihasilkan mahasiswa, baik secara mandiri atau bersama DTPS



Gambar 36. Luaran penelitian dan PkM yang dihasilkan mahasiswa, baik secara mandiri atau bersama DTPS

Luaran penelitian dan PkM yang dihasilkan mahasiswa, baik secara mandiri atau bersama DTPS dengan hasil evaluasi 1,91 dengan predikat Kurang Baik. Sehingga diperlukan upaya untuk melakukan peningkatan dalam kegiatan Luaran penelitian dan PkM yang dihasilkan mahasiswa, baik secara mandiri atau bersama DTPS.

#### **B. Hasil Evaluasi berdasarkan Ketepatan Waktu Penyerahan Laporan ke LPM**

Waktu penyerahan laporan LMKPS digunakan sebagai salah satu penentu GKM dan UPM terbaik setiap tahun. Penyerahan laporan LMKPS oleh GKM ke LPM dilakukan setiap semesternya berdasarkan jadwal yang sudah ditentukan. Adapun jadwal penyerahan LMKPS

pada semester ganjil T.A 2021/2022 yaitu setiap minggu ke III Februari. Berdasarkan data hanya empat prodi yang menyerahkan LMKPS tepat waktu dan 1 prodi terlambat menyerahkan 1 minggu, untuk prodi dengan persentase 0 % artinya prodi tersebut terlambat menyerahkan LMKPS lebih dari 4 minggu. Berikut data penyerahan LMKPS masing-masing prodi:

Tabel 2.1 Ketepatan Waktu Pengumpulan LMKPS

No	Nama Prodi	Ketepatan Waktu (%)
1	Informatika (S1)	75
2	Rekayasa Sistem Komputer (S1)	75
3	Sistem Informasi (S1)	75
4	Manajemen (S1)	0
5	Akuntansi (S1)	0
6	Agribisnis (S1)	0
7	Teknologi Hasil Pertanian (S1)	75
8	Sastra Inggris (S1)	100
9	Ilmu Komunikasi (S1)	75
10	Administrasi Publik (S1)	75
11	Hukum (S1)	0
12	Pendidikan Komputer (S1)	100
13	Penjaskes (S1)	100
14	PGPAUD (S1)	100
15	Keperawatan (S1)	75
16	Kesehatan Masyarakat (S1)	75
17	Kebidanan (S1)	75
18	Ners	75
19	Kebidanan (D3)	75
20	Keperawatan (DIII)	75
21	Kesehatan Masyarakat (S2)	75
22	Bisnis Digital	0
23	Kesehatan Masyarakat (S2)	75

= Jika tepat waktu 100%

> 1 Minggu 75%

> 2 Minggu 50%

> 3 Minggu 25%

### **BAB III**

### **PENUTUP**

Adapun temuan yang diperoleh dalam kegiatan evaluasi LMKPS sebagai berikut:

1. Kerjasama UPPS masih rendah
2. Jumlah mahasiswa yang ikut seleksi masih rendah
3. Animo masyarakat masih rendah
4. Rasio mahasiswa dengan dtps tidak sesuai
5. Rekognisi DTSPS masih rendah
6. Jumlah penelitian DTSPS masih rendah
7. Jumlah pkm DTSPS masih rendah
8. Tidak ada luran penelitian dan PKM yang dihasilkan DTSPS
9. Biaya oprasional pendidikan masih rendah
10. Dana penelitian DTSPS masih rendah
11. Prestasi mahasiswa bidang akademik masih rendah
12. Prestasi mahasiswa bidang nonakademik masih rendah

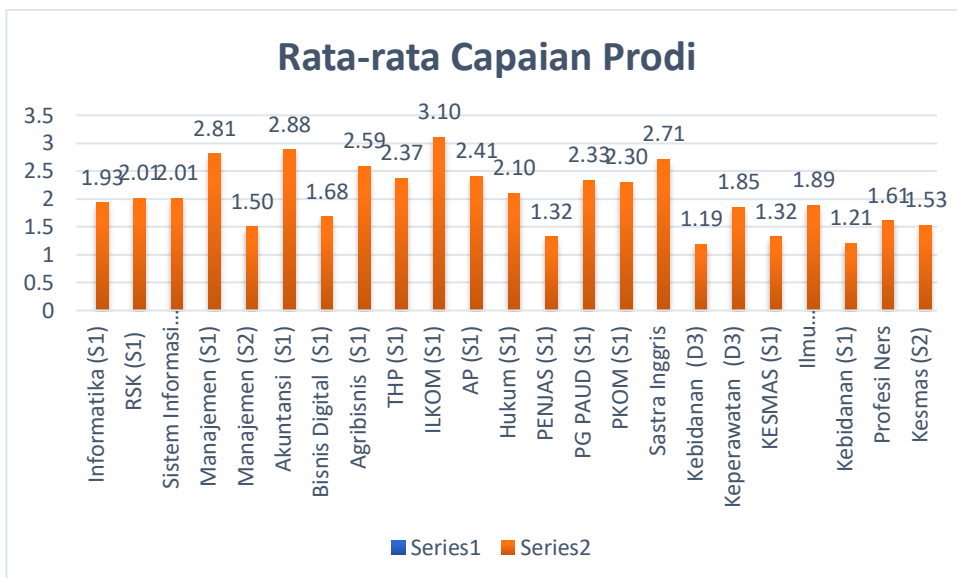
Prodi yang mendapat hasil evaluasi dengan predikat Baik adalah Program Studi Ilmu Komunikasi, dan hasil evaluasi dengan predikat Cukup Baik adalah manajemen, Akuntansi, Agribisnis, dan Sastra Inggris dan selebihnya dengan Predikat Kurang Baik. Dapat disimpulkan bahwa rata rata hasil evaluasi setiap program studi mendapat hasil 2,08. Untuk lebih lengkapnya dapat dilihat pada Tabel 3.1 berikut ini.

Tabel 3.1. Hasil Evaluasi Rata Rata Setiap Program Studi

No	Nama Prodi	Rata-rata Capaian Kinerja **)	Predikat
1	Informatika (S1)	1,93	<b>Kurang Baik</b>
2	RSK (S1)	2,01	<b>Kurang Baik</b>

3	Sistem Informasi (S1)	2,01	<b>Kurang Baik</b>
4	Manajemen (S1)	2,81	<b>Cukup Baik</b>
5	Manajemen (S2)	1,50	<b>Kurang Baik</b>
6	Akuntansi (S1)	2,88	<b>Cukup Baik</b>
7	Bisnis Digital (S1)	1,68	<b>Kurang Baik</b>
8	Agribisnis (S1)	2,59	<b>Cukup Baik</b>
9	THP (S1)	2,37	<b>Kurang Baik</b>
10	ILKOM (S1)	3,10	<b>Baik</b>
11	AP (S1)	2,41	<b>Kurang Baik</b>
12	Hukum (S1)	2,10	<b>Kurang Baik</b>
13	PENJAS (S1)	1,32	<b>Kurang Baik</b>
14	PG PAUD (S1)	2,33	<b>Kurang Baik</b>
15	PKOM (S1)	2,30	<b>Kurang Baik</b>
16	Sastra Inggris	2,71	<b>Cukup Baik</b>
17	Kebidanan (D3)	1,19	<b>Kurang Baik</b>
18	Keperawatan (D3)	1,85	<b>Kurang Baik</b>
19	KESMAS (S1)	1,32	<b>Kurang Baik</b>
20	Ilmu Keperawatan (S1)	1,89	<b>Kurang Baik</b>
21	Kebidanan (S1)	1,21	<b>Kurang Baik</b>
22	Profesi Ners	1,61	<b>Kurang Baik</b>
23	Kesmas (S2)	1,53	<b>Kurang Baik</b>

Hasil evaluasi rata-rata untuk semua kriteria adalah seperti gambar 36 berikut:



Gambar 37. Rata rata hasil evaluasi setiap program studi



**HASIL EVALUASI LAPORAN MONITORING KINERJA  
PROGRAM STUDI AGRIBISNIS  
SEMESTER GANJIL TA. 2022/2023**

Rata-rata Capaian Kinerja (LKPS)  
Capaian Kinerja  
Syarat Perlu Terakreditasi  
Syarat Perlu Peringkat Unggul  
Syarat Perlu Peringkat Baik Sekali

**2.59**  
**CUKUP BAIK**

TERPENUHI

TIDAK TERPENUHI

TIDAK TERPENUHI

NO.	KRITERIA/ELEMEN/INDIKATOR	Temuan	SKOR	BOBOT	SKOR x BOBOT	SYARAT PERLU TERAKREDITASI		SYARAT PERLU PERINGKAT UNGGUL		SYARAT PERLU PERINGKAT BAIK SEKALI	
9	A. Kerjasama pendidikan, penelitian, dan PkM yang relevan dengan program studi dan dikelola oleh UPPS dalam 3 tahun terakhir. B. Kerjasama tingkat internasional, nasional, wilayah/lokal yang relevan dengan program studi dan dikelola oleh UPPS dalam 3 tahun terakhir. Tabel 1 LKPS	Kerjasama 3 tahun terakhir, terdapat kerjasama yang sudah kadaluarsa. Data yang di cantumkan dengan lampiran tidak sesuai.	3.39	0.34	1.15						
12	C.2.7. Penjaminan Mutu* Keterlaksanaan Sistem Penjaminan Mutu Internal (akademik dan nonakademik) yang dibuktikan dengan keberadaan 5 aspek: 1) dokumen legal pembentukan unsur pelaksana penjaminan mutu, 2) ketersediaan dokumen mutu: kebijakan SPMI, manual SPMI, standar SPMI, dan formulir SPMI, 3) terlaksananya siklus penjaminan mutu (siklus PPEPP), 4) bukti sah efektivitas pelaksanaan penjaminan mutu, dan 5) memiliki external benchmarking dalam peningkatan mutu.	-	2.50	1.36	3.41	Skor min. = 2,0	TERPENUHI				
14	C.3. Mahasiswa C.3.4. Indikator Kinerja Utama C.3.4.a) Kualitas Input Mahasiswa A. Metoda rekrutmen dan keketatan seleksi. Tabel 2.a LKPS	Jumlah mahasiswa yang ikut seleksi rendah	0.90	4.60	4.12						
15	C.3.4.b) Daya Tarik Program Studi A. Peningkatan animo calon mahasiswa. Tabel 2.a LKPS B. Mahasiswa asing Tabel 2.b LKPS	Animo masyarakat masih rendah	2.33	3.07	7.16						
17	C.4. Sumber Daya Manusia C.4.4. Indikator Kinerja Utama C.4.4.a) Profil Dosen Kecukupan jumlah DTPS. Tabel 3.a.1) LKPS	-	4.00	0.74	2.97	Skor min. = 2,0	TERPENUHI				
18	Kualifikasi akademik DTPS. Tabel 3.a.1) LKPS	Tidak ada DTPS berpendidikan Doktor	2.00	0.99	1.98			Skor min. = 3,5	TIDAK TERPENUHI	Skor min. = 3,0	TIDAK TERPENUHI
19	Jabatan akademik DTPS. Tabel 3.a.1) LKPS	Jumlah DTPS yang memiliki jabatan akademik Lektor masih rendah	2.82	0.50	1.40			Skor min. = 3,5	TIDAK TERPENUHI	Skor min. = 3,0	TIDAK TERPENUHI
20	Rasio jumlah mahasiswa program studi terhadap jumlah DTPS. Tabel 2.a LKPS Tabel 3.a.1) LKPS	-	3.47	0.50	1.72						
21	Penugasan DTPS sebagai pembimbing utama tugas akhir mahasiswa. Tabel 3.a.2) LKPS	Bukti fisik DTPS sebagai pembimbing utama tugas akhir SS-2, SS-1 tidak ada.	4.00	0.99	3.96						
22	Ekuivalensi Waktu Mengajar Penuh DTPS. Tabel 3.a.3) LKPS	Bukti fisik tidak jelas	4.00	0.25	0.99						
23	Dosen tidak tetap. Tabel 3.a.4) LKPS	-	4.00	0.50	1.98						

NO.	KRITERIA/ELEMEN/INDIKATOR	Temuan	SKOR	BOBOT	SKOR x BOBOT	SYARAT PERLU TERAKREDITASI		SYARAT PERLU PERINGKAT UNGGUL		SYARAT PERLU PERINGKAT BAIK SEKALI	
24	C.4.4.b) Kinerja Dosen Pengakuan/rekognisi atas kepakaran/prestasi/kinerja DTSP. Tabel 3.b.1) LKPS	-	3.71	0.81	3.01						
25	Kegiatan penelitian DTSP yang relevan dengan bidang program studi dalam 3 tahun terakhir. Tabel 3.b.2) LKPS	Tidak ada bukti fisik. Bukti fisik dapat berupa cover, daftar isi laporan penelitian, surat keterangan penelitian dari LPPM	0.00	0.81	0.00						
26	Kegiatan PkM DTSP yang relevan dengan bidang program studi dalam 3 tahun terakhir. Tabel 3.b.3) LKPS	Tidak ada bukti fisik. Bukti fisik dapat berupa cover, daftar isi laporan PkM, surat keterangan PkM dari LPPM	0.00	0.41	0.00						
27	Publikasi ilmiah dengan tema yang relevan dengan bidang program studi yang dihasilkan DTSP dalam 3 tahun terakhir. Tabel 3.b.4) LKPS	Bukti Fisik tidak lengkap	3.00	0.81	2.43						
28	Artikel karya ilmiah DTSP yang disitasi dalam 3 tahun terakhir. Tabel 3.b.5) LKPS	-	4.00	0.81	3.24						
29	Luaran penelitian dan PkM yang dihasilkan DTSP dalam 3 tahun terakhir. Tabel 3.b.7) LKPS	Luaran penelitian PkM masih rendah	2.86	0.81	2.32						
30	C.4.4.c) Pengembangan Dosen* Upaya pengembangan dosen.	-	2.00	2.23	4.46						
32	C.5. Keuangan, Sarana dan Prasarana C.5.4. Indikator Kinerja Utama C.5.4.a) Keuangan Biaya operasional pendidikan. Tabel 4 LKPS	Biaya operasional pendidikan masih rendah	0.83	0.77	0.64						
33	Dana penelitian DTSP. Tabel 4 LKPS	-	4.00	0.77	3.07						
34	Dana pengabdian kepada masyarakat DTSP. Tabel 4 LKPS	-	4.00	0.38	1.53						
38	C.6. Pendidikan* C.6.4. Indikator Kinerja Utama C.6.4.a) Kurikulum A. Keterlibatan pemangku kepentingan dalam proses evaluasi dan pemutakhiran kurikulum. B. Kesesuaian capaian pembelajaran dengan profil lulusan dan jenjang KKNI/SKKNI. C. Ketepatan struktur kurikulum dalam pembentukan capaian pembelajaran.	-	2.00	2.51	5.02	Skor min. = 2,0	TERPE	NUHI			
42	Pembelajaran yang dilaksanakan dalam bentuk praktikum, praktik studio, praktik bengkel, atau praktik lapangan. Tabel 5.a LKPS	-	4.00	0.56	2.23						
45	C.6.4.g) Integrasi kegiatan penelitian dan PkM dalam pembelajaran Integrasi kegiatan penelitian dan PkM dalam pembelajaran oleh DTSP dalam 3 tahun terakhir. Tabel 5.b LKPS	Tidak ada bukti fisik	2.00	1.67	3.35						
47	C.6.4.i) Kepuasan Mahasiswa A. Tingkat kepuasan mahasiswa terhadap proses pendidikan. Tabel 5.c LKPS B. Analisis dan tindak lanjut dari hasil pengukuran kepuasan mahasiswa.	-	3.00	3.35	10.04						
49	C.7.4.b) Penelitian Dosen dan Mahasiswa Penelitian DTSP yang dalam pelaksanaannya melibatkan mahasiswa program studi dalam 3 tahun terakhir. Tabel 6.a LKPS	Tidak ada penelitian DTSP yang melibatkan mahasiswa	2.00	3.07	6.13						
51	C.8.4.b) PkM Dosen dan Mahasiswa PkM DTSP yang dalam pelaksanaannya melibatkan mahasiswa program studi dalam 3 tahun terakhir. Tabel 7 LKPS	Hanya ada 1 bukti fisik PkM yang melibatkan mahasiswa	2.00	1.02	2.04						

NO.	KRITERIA/ELEMEN/INDIKATOR	Temuan	SKOR	BOBOT	SKOR x BOBOT	SYARAT PERLU TERAKREDITASI		SYARAT PERLU PERINGKAT UNGGUL		SYARAT PERLU PERINGKAT BAIK SEKALI	
53	IPK lulusan. Tabel 8.a LKPS	-	4.00	1.92	7.67						
54	Prestasi mahasiswa di bidang akademik dalam 3 tahun terakhir. Tabel 8.b.1) LKPS	Tidak ada prestasi mahasiswa di bidang akademik	0.00	2.88	0.00						
55	Prestasi mahasiswa di bidang nonakademik dalam 3 tahun terakhir. Tabel 8.b.2) LKPS	Prestasi bidang non akademik mahasiswa masih rendah. Lengkapi bukti fisik	2.34	0.96	2.24						
56	Masa studi. Tabel 8.c LKPS	-	4.00	1.92	7.67						
57	Kelulusan tepat waktu. Tabel 8.c LKPS	Jumlah mahasiswa yang lulus tepat waktu masih rendah	2.14	1.92	4.10						
58	Keberhasilan studi. Tabel 8.c LKPS	-	4.00	1.92	7.67						
60	Waktu tunggu. Tabel 8.d.1) LKPS	-	4.00	2.88	11.50			Skor min. = 3,5	TERPE NUHI	Skor min. = 3,0	TERPE NUHI
61	Kesesuaian bidang kerja. Tabel 8.d.2) LKPS	-	4.00	1.92	7.67			Skor min. = 3,5	TERPE NUHI	Skor min. = 3,0	TERPE NUHI
62	Tingkat dan ukuran tempat kerja lulusan. Tabel 8.e.1) LKPS	-	3.00	1.92	5.75						
63	Tingkat kepuasan pengguna lulusan. Tabel 8.e.2) LKPS	-	3.67	3.83	14.09						
64	C.9.4.b) Luaran Dharma Penelitian dan PkM Publikasi ilmiah mahasiswa, yang dihasilkan secara mandiri atau bersama DTPS, dengan judul yang relevan dengan bidang program studi dalam 3 tahun terakhir. Tabel 8.f.1) LKPS	Publikasi mahasiswa masih rendah	2.10	2.88	6.04						
65	Luaran penelitian dan PkM yang dihasilkan mahasiswa, baik secara mandiri atau bersama DTPS dalam 3 tahun terakhir. Tabel 8.f.4) LKPS	Tidak ada luaran penelitian dan PkM yang dihasilkan mahasiswa	2.00	0.96	1.92						

\*Dinilai pada saat pelaksanaan AMI

Ketua LPM



Dr. Mesterjon M. Kom  
NIK. 1703035

Bengkulu, 13 Maret 2023  
Bagian Monev,

Syisva Nurwita, M.Pd  
NIDN. 0215018901

Note:

Capaian Kinerja (CK)	Sebutan
Capaian Kinerja $\geq 3,50$	Sangat Baik
$3,00 \leq$ Capaian Kinerja $< 3,50$	Baik
$2,5 \leq$ Capaian Kinerja $< 3,00$	Cukup Baik
Capaian Kinerja $< 2,5$	Kurang Baik

**HASIL EVALUASI LAPORAN MONITORING KINERJA  
PROGRAM STUDI AKUNTANSI  
SEMESTER GANJIL TA. 2022/2023**

Rata-rata Capaian Kinerja (LKPS)  
Capaian Kinerja  
Syarat Perlu Terakreditasi  
Syarat Perlu Peringkat Unggul  
Syarat Perlu Peringkat Baik Sekali

**2.88**  
**CUKUP BAIK**

TERPENUHI

TIDAK TERPENUHI

TIDAK TERPENUHI

NO.	KRITERIA/ELEMEN/INDIKATOR	Temuan	SKOR	BOBOT	SKOR x BOBOT	SYARAT PERLU TERAKREDITASI		SYARAT PERLU PERINGKAT UNGGUL		SYARAT PERLU PERINGKAT BAIK SEKALI	
9	A. Kerjasama pendidikan, penelitian, dan PkM yang relevan dengan program studi dan dikelola oleh UPPS dalam 3 tahun terakhir. B. Kerjasama tingkat internasional, nasional, wilayah/lokal yang relevan dengan program studi dan dikelola oleh UPPS dalam 3 tahun terakhir. Tabel 1 LKPS	-	4.00	0.34	1.36						
12	C.2.7. Penjaminan Mutu* Keterlaksanaan Sistem Penjaminan Mutu Internal (akademik dan nonakademik) yang dibuktikan dengan keberadaan 5 aspek: 1) dokumen legal pembentukan unsur pelaksana penjaminan mutu, 2) ketersediaan dokumen mutu: kebijakan SPMI, manual SPMI, standar SPMI, dan formulir SPMI, 3) terlaksananya siklus penjaminan mutu (siklus PPEPP), 4) bukti sah efektivitas pelaksanaan penjaminan mutu, dan 5) memiliki external benchmarking dalam peningkatan mutu.	-	2.50	1.36	3.41	Skor min. = 2,0	TERPENUHI				
14	C.3. Mahasiswa C.3.4. Indikator Kinerja Utama C.3.4.a) Kualitas Input Mahasiswa A. Metoda rekrutmen dan keketatan seleksi. Tabel 2.a LKPS	Jumlah mahasiswa yang ikut seleksi masih rendah	0.85	4.60	3.92						
15	C.3.4.b) Daya Tarik Program Studi A. Peningkatan animo calon mahasiswa. Tabel 2.a LKPS B. Mahasiswa asing Tabel 2.b LKPS	Animo masyarakat masih rendah	2.33	3.07	7.16						
17	C.4. Sumber Daya Manusia C.4.4. Indikator Kinerja Utama C.4.4.a) Profil Dosen Kecukupan jumlah DTSP. Tabel 3.a.1) LKPS	-	4.00	0.74	2.97	Skor min. = 2,0	TERPENUHI				
18	Kualifikasi akademik DTSP. Tabel 3.a.1) LKPS	Tidak ada DTSP berpendidikan Doktor	2.00	0.99	1.98			Skor min. = 3,5	TIDAK TERPENUHI	Skor min. = 3,0	TIDAK TERPENUHI
19	Jabatan akademik DTSP. Tabel 3.a.1) LKPS	-	3.51	0.50	1.74			Skor min. = 3,5	TERPENUHI	Skor min. = 3,0	TERPENUHI
20	Rasio jumlah mahasiswa program studi terhadap jumlah DTSP. Tabel 2.a LKPS Tabel 3.a.1) LKPS	Rasio jumlah mahasiswa dengan DTSP tidak sesuai	1.44	0.50	0.71						
21	Penugasan DTSP sebagai pembimbing utama tugas akhir mahasiswa. Tabel 3.a.2) LKPS	-	4.00	0.99	3.96						
22	Ekuivalensi Waktu Mengajar Penuh DTSP. Tabel 3.a.3) LKPS	-	4.00	0.25	0.99						
23	Dosen tidak tetap. Tabel 3.a.4) LKPS	-	4.00	0.50	1.98						

NO.	KRITERIA/ELEMEN/INDIKATOR	Temuan	SKOR	BOBOT	SKOR x BOBOT	SYARAT PERLU TERAKREDITASI		SYARAT PERLU PERINGKAT UNGGUL		SYARAT PERLU PERINGKAT BAIK SEKALI	
24	C.4.4.b) Kinerja Dosen Pengakuan/rekognisi atas kepakaran/prestasi/kinerja DTSP. Tabel 3.b.1) LKPS	Rekognisi DTSP masih rendah	2.94	0.81	2.39						
25	Kegiatan penelitian DTSP yang relevan dengan bidang program studi dalam 3 tahun terakhir. Tabel 3.b.2) LKPS	Penelitian DTSP masih rendah	2.00	0.81	1.62						
26	Kegiatan PkM DTSP yang relevan dengan bidang program studi dalam 3 tahun terakhir. Tabel 3.b.3) LKPS	PkM DTSP masih rendah	1.53	0.41	0.62						
27	Publikasi ilmiah dengan tema yang relevan dengan bidang program studi yang dihasilkan DTSP dalam 3 tahun terakhir. Tabel 3.b.4) LKPS	-	4.00	0.81	3.24						
28	Artikel karya ilmiah DTSP yang disitasi dalam 3 tahun terakhir. Tabel 3.b.5) LKPS	-	4.00	0.81	3.24						
29	Luaran penelitian dan PkM yang dihasilkan DTSP dalam 3 tahun terakhir. Tabel 3.b.7) LKPS	Luaran penelitian dan PkM DTSP masih rendah	2.71	0.81	2.19						
30	C.4.4.c) Pengembangan Dosen* Upaya pengembangan dosen.	-	2.00	2.23	4.46						
32	C.5. Keuangan, Sarana dan Prasarana C.5.4. Indikator Kinerja Utama C.5.4.a) Keuangan Biaya operasional pendidikan. Tabel 4 LKPS	Biaya operasional masih rendah	0.83	0.77	0.63						
33	Dana penelitian DTSP. Tabel 4 LKPS	Dana penelitian masih rendah	1.53	0.77	1.17						
34	Dana pengabdian kepada masyarakat DTSP. Tabel 4 LKPS	Dana PkM DTSP masih rendah	2.24	0.38	0.86						
38	C.6. Pendidikan C.6.4. Indikator Kinerja Utama C.6.4.a) Kurikulum A. Keterlibatan pemangku kepentingan dalam proses evaluasi dan pemutakhiran kurikulum. B. Kesesuaian capaian pembelajaran dengan profil lulusan dan jenjang KKNI/SKKNI. C. Ketepatan struktur kurikulum dalam pembentukan capaian pembelajaran.	-	2.00	2.51	5.02	Skor min. = 2,0	TERPE NUHI				
42	Pembelajaran yang dilaksanakan dalam bentuk praktikum, praktik studio, praktik bengkel, atau praktik lapangan. Tabel 5.a LKPS	-	4.00	0.56	2.23						
45	C.6.4.g) Integrasi kegiatan penelitian dan PkM dalam pembelajaran Integrasi kegiatan penelitian dan PkM dalam pembelajaran oleh DTSP dalam 3 tahun terakhir. Tabel 5.b LKPS	-	4.00	1.67	6.69						
47	C.6.4.i) Kepuasan Mahasiswa A. Tingkat kepuasan mahasiswa terhadap proses pendidikan. Tabel 5.c LKPS B. Analisis dan tindak lanjut dari hasil pengukuran kepuasan mahasiswa.	-	3.00	3.35	10.04						
49	C.7.4.b) Penelitian Dosen dan Mahasiswa Penelitian DTSP yang dalam pelaksanaannya melibatkan mahasiswa program studi dalam 3 tahun terakhir. Tabel 6.a LKPS	-	4.00	3.07	12.27						
51	C.8.4.b) PkM Dosen dan Mahasiswa PkM DTSP yang dalam pelaksanaannya melibatkan mahasiswa program studi dalam 3 tahun terakhir. Tabel 7 LKPS	-	4.00	1.02	4.09						

NO.	KRITERIA/ELEMEN/INDIKATOR	Temuan	SKOR	BOBOT	SKOR x BOBOT	SYARAT PERLU TERAKREDITASI		SYARAT PERLU PERINGKAT UNGGUL		SYARAT PERLU PERINGKAT BAIK SEKALI	
53	IPK lulusan. Tabel 8.a LKPS	-	4.00	1.92	7.67						
54	Prestasi mahasiswa di bidang akademik dalam 3 tahun terakhir. Tabel 8.b.1) LKPS	Prestasi mahasiswa di bidang akademik masih rendah	2.65	2.88	7.63						
55	Prestasi mahasiswa di bidang nonakademik dalam 3 tahun terakhir. Tabel 8.b.2) LKPS	Tidak ada prestasi non akademik	0.00	0.96	0.00						
56	Masa studi. Tabel 8.c LKPS	-	4.00	1.92	7.67						
57	Kelulusan tepat waktu. Tabel 8.c LKPS	-	4.00	1.92	7.67						
58	Keberhasilan studi. Tabel 8.c LKPS	-	4.00	1.92	7.67						
60	Waktu tunggu. Tabel 8.d.1) LKPS	-	4.00	2.88	11.50			Skor min. = 3,5	TERPE NUHI	Skor min. = 3,0	TERPE NUHI
61	Kesesuaian bidang kerja. Tabel 8.d.2) LKPS	Kesesuaian bidang kerja lulusan masih rendah	2.52	1.92	4.83			Skor min. = 3,5	TIDAK TERPE NUHI	Skor min. = 3,0	TIDAK TERPE NUHI
62	Tingkat dan ukuran tempat kerja lulusan. Tabel 8.e.1) LKPS	-	3.30	1.92	6.33						
63	Tingkat kepuasan pengguna lulusan. Tabel 8.e.2) LKPS	-	3.21	3.83	12.29						
64	C.9.4.b) Luaran Dharma Penelitian dan PkM Publikasi ilmiah mahasiswa, yang dihasilkan secara mandiri atau bersama DTPS, dengan judul yang relevan dengan bidang program studi dalam 3 tahun terakhir. Tabel 8.f.1) LKPS	Publikasi mahasiswa masih rendah	2.78	2.88	8.00						
65	Luaran penelitian dan PkM yang dihasilkan mahasiswa, baik secara mandiri atau bersama DTPS dalam 3 tahun terakhir. Tabel 8.f.4) LKPS	Tidak ada luaran penelitian dan PkM yang dihasilkan mahasiswa	2.00	0.96	1.92						

\*Dinilai pada saat pelaksanaan AMI



Dr. Mesterjon, M.Kom  
NIK. 1703035

Bengkulu, 13 April 2023  
Bagian Monev,

Syisva Nurwita, M.Pd  
NIDN. 0215018901

**Note:**

Capaian Kinerja (CK)	Sebutan
Capaian Kinerja $\geq 3,50$	Sangat Baik
$3,00 \leq$ Capaian Kinerja $< 3,50$	Baik
$2,5 \leq$ Capaian Kinerja $< 3,00$	Cukup Baik
Capaian Kinerja $< 2,5$	Kurang Baik

**HASIL EVALUASI LAPORAN MONITORING KINERJA  
PROGRAM STUDI ADMINISTRASI PUBLIK  
SEMESTER GANJIL TA. 2022/2023**

Rata-rata Capaian Kinerja (LKPS)  
Capaian Kinerja  
Syarat Perlu Terakreditasi  
Syarat Perlu Peringkat Unggul  
Syarat Perlu Peringkat Baik Sekali

**2.41**  
**KURANG BAIK**

TERPENUHI

TIDAK TERPENUHI

TIDAK TERPENUHI

NO.	KRITERIA/ELEMEN/INDIKATOR	Temuan	SKOR	BOBOT	SKOR x BOBOT	SYARAT PERLU TERAKREDITASI		SYARAT PERLU PERINGKAT UNGGUL		SYARAT PERLU PERINGKAT BAIK SEKALI	
9	A. Kerjasama pendidikan, penelitian, dan PkM yang relevan dengan program studi dan dikelola oleh UPPS dalam 3 tahun terakhir. B. Kerjasama tingkat internasional, nasional, wilayah/lokal yang relevan dengan program studi dan dikelola oleh UPPS dalam 3 tahun terakhir. Tabel 1 LKPS	-	3.78	0.34	1.29						
12	C.2.7. Penjaminan Mutu* Keterlaksanaan Sistem Penjaminan Mutu Internal (akademik dan nonakademik) yang dibuktikan dengan keberadaan 5 aspek: 1) dokumen legal pembentukan unsur pelaksana penjaminan mutu, 2) ketersediaan dokumen mutu: kebijakan SPMI, manual SPMI, standar SPMI, dan formulir SPMI, 3) terlaksananya siklus penjaminan mutu (siklus PPEPP), 4) bukti sah efektivitas pelaksanaan penjaminan mutu, dan 5) memiliki external benchmarking dalam peningkatan mutu.	-	2.50	1.36	3.41	Skor min. = 2,0	TERPENUHI				
14	C.3. Mahasiswa C.3.4. Indikator Kinerja Utama C.3.4.a) Kualitas Input Mahasiswa A. Metoda rekrutmen dan keketatan seleksi. Tabel 2.a LKPS	Jumlah mahasiswa yang ikut seleksi masih rendah. Tidak ada bukti fisik pendaftaran dan data jumlah mahasiswa aktif	0.95	4.60	4.38						
15	C.3.4.b) Daya Tarik Program Studi A. Peningkatan animo calon mahasiswa. Tabel 2.a LKPS B. Mahasiswa asing Tabel 2.b LKPS	Animo masyarakat masih rendah	2.33	3.07	7.16						
17	C.4. Sumber Daya Manusia C.4.4. Indikator Kinerja Utama C.4.4.a) Profil Dosen Kecukupan jumlah DTSP. Tabel 3.a.1) LKPS	Bukti fisik tidak rapi, jumlah DTSP 13 orang ?	4.00	0.74	2.97	Skor min. = 2,0	TERPENUHI				
18	Kualifikasi akademik DTSP. Tabel 3.a.1) LKPS	-	3.54	0.99	3.51			Skor min. = 3,5	TERPENUHI	Skor min. = 3,0	TERPENUHI
19	Jabatan akademik DTSP. Tabel 3.a.1) LKPS	Jumlah DTSP yang memiliki jabatan akademik Lektor masih rendah	2.66	0.50	1.32			Skor min. = 3,5	TIDAK TERPENUHI	Skor min. = 3,0	TIDAK TERPENUHI
20	Rasio jumlah mahasiswa program studi terhadap jumlah DTSP. Tabel 2.a LKPS Tabel 3.a.1) LKPS	Rasio jumlah mahasiswa dengan DTSP tidak sesuai	2.45	0.50	1.21						
21	Penugasan DTSP sebagai pembimbing utama tugas akhir mahasiswa. Tabel 3.a.2) LKPS	Tidak ada bukti fisik pada SS-1 dan SS-2	4.00	0.99	3.96						
22	Ekuivalensi Waktu Mengajar Penuh DTSP. Tabel 3.a.3) LKPS	SK Mengajar dengan LKD DTSP tidak sesuai	4.00	0.25	0.99						
23	Dosen tidak tetap. Tabel 3.a.4) LKPS	-	4.00	0.50	1.98						

NO.	KRITERIA/ELEMEN/INDIKATOR	Temuan	SKOR	BOBOT	SKOR x BOBOT	SYARAT PERLU TERAKREDITASI		SYARAT PERLU PERINGKAT UNGGUL		SYARAT PERLU PERINGKAT BAIK SEKALI	
24	C.4.4.b) Kinerja Dosen Pengakuan/rekognisi atas keparan/prestasi/kinerja DTSP. Tabel 3.b.1) LKPS	-	4.00	0.81	3.24						
25	Kegiatan penelitian DTSP yang relevan dengan bidang program studi dalam 3 tahun terakhir. Tabel 3.b.2) LKPS	Penelitian DTSP masih rendah. Tidak ada bukti fisik, bukti fisik dapat berupa cover, daftar isi laporan penelitian, surat keterangan penelitian dari LPPM	0.77	0.81	0.62						
26	Kegiatan PkM DTSP yang relevan dengan bidang program studi dalam 3 tahun terakhir. Tabel 3.b.3) LKPS	PkM DTSP masih rendah. Tidak ada bukti fisik, bukti fisik dapat berupa cover, daftar isi laporan PkM, surat keterangan PkM dari LPPM	2.43	0.41	0.98						
27	Publikasi ilmiah dengan tema yang relevan dengan bidang program studi yang dihasilkan DTSP dalam 3 tahun terakhir. Tabel 3.b.4) LKPS	Publikasi DTSP masih rendah. Tidak ada bukti fisik. Publikasi ilmiah DTSP bukan penelitian mahasiswa yang dipublikasi	2.38	0.81	1.93						
28	Artikel karya ilmiah DTSP yang disitasi dalam 3 tahun terakhir. Tabel 3.b.5) LKPS	-	4.00	0.81	3.24						
29	Luaran penelitian dan PkM yang dihasilkan DTSP dalam 3 tahun terakhir. Tabel 3.b.7) LKPS	Luaran penelitian dan PkM DTSP masih rendah. Tidak ada bukti fisik	2.92	0.81	2.37						
30	C.4.4.c) Pengembangan Dosen* Upaya pengembangan dosen.	-	4.00	2.23	8.92						
32	C.5. Keuangan, Sarana dan Prasarana C.5.4. Indikator Kinerja Utama C.5.4.a) Keuangan Biaya operasional pendidikan. Tabel 4 LKPS	Biaya operasional masih rendah	0.34	0.77	0.26						
33	Dana penelitian DTSP. Tabel 4 LKPS	Dana penelitian masih rendah	0.83	0.77	0.64						
34	Dana pengabdian kepada masyarakat DTSP. Tabel 4 LKPS	-	2.65	0.38	1.01						
38	C.6. Pendidikan C.6.4. Indikator Kinerja Utama C.6.4.a) Kurikulum A. Keterlibatan pemangku kepentingan dalam proses evaluasi dan pemutakhiran kurikulum. B. Kesesuaian capaian pembelajaran dengan profil lulusan dan jenjang KKN/ SKKNI. C. Ketepatan struktur kurikulum dalam pembentukan capaian pembelajaran.	-	2.00	2.51	5.02	Skor min. = 2,0	TERPENUHI				
42	Pembelajaran yang dilaksanakan dalam bentuk praktikum, praktik studio, praktik bengkel, atau praktik lapangan. Tabel 5.a LKPS	-	4.00	0.56	2.23						
45	C.6.4.g) Integrasi kegiatan penelitian dan PkM dalam pembelajaran Integrasi kegiatan penelitian dan PkM dalam pembelajaran oleh DTSP dalam 3 tahun terakhir. Tabel 5.b LKPS	tidak ada bukti fisik dapat berupa cover penelitian atau PkM	2.00	1.67	3.35						
47	C.6.4.i) Kepuasan Mahasiswa A. Tingkat kepuasan mahasiswa terhadap proses pendidikan. Tabel 5.c LKPS B. Analisis dan tindak lanjut dari hasil pengukuran kepuasan mahasiswa.	Tidak ada data	1.67	3.35	5.58						
49	C.7.4.b) Penelitian Dosen dan Mahasiswa Penelitian DTSP yang dalam pelaksanaannya melibatkan mahasiswa program studi dalam 3 tahun terakhir. Tabel 6.a LKPS	Tidak ada bukti fisik, penelitian DTSP yang melibatkan mahasiswa bukan penelitian mahasiswa yang melibatkan DTSP.	2.00	3.07	6.13						



NO.	KRITERIA/ELEMEN/INDIKATOR	Temuan	SKOR	BOBOT	SKOR x BOBOT	SYARAT PERLU TERAKREDITASI		SYARAT PERLU PERINGKAT UNGGUL		SYARAT PERLU PERINGKAT BAIK SEKALI	
51	C.8.4.b) PkM Dosen dan Mahasiswa PkM DTSP yang dalam pelaksanaannya melibatkan mahasiswa program studi dalam 3 tahun terakhir. Tabel 7 LKPS	Tidak ada bukti fisik	4.00	1.02	4.09						
53	IPK lulusan. Tabel 8.a LKPS	-	4.00	1.92	7.67						
54	Prestasi mahasiswa di bidang akademik dalam 3 tahun terakhir. Tabel 8.b.1) LKPS	Prestasi mahasiswa bidang akademik masih rendah	1.01	2.88	2.89						
55	Prestasi mahasiswa di bidang nonakademik dalam 3 tahun terakhir. Tabel 8.b.2) LKPS	Prestasi bidang non akademik mahasiswa masih rendah	2.00	0.96	1.92						
56	Masa studi. Tabel 8.c LKPS	-	4.00	1.92	7.67						
57	Kelulusan tepat waktu. Tabel 8.c LKPS	-	3.05	1.92	5.86						
58	Keberhasilan studi. Tabel 8.c LKPS	-	4.00	1.92	7.67						
60	Waktu tunggu. Tabel 8.d.1) LKPS	Waktu tunggu mahasiswa mendapat pekerjaan lebih dari 6 bulan	2.31	2.88	6.65			Skor min. = 3,5	TIDAK TERPE NUHI	Skor min. = 3,0	TIDAK TERPE NUHI
61	Kesesuaian bidang kerja. Tabel 8.d.2) LKPS	Tidak ada bukti fisik	3.88	1.92	7.43			Skor min. = 3,5	TERPE NUHI	Skor min. = 3,0	TERPE NUHI
62	Tingkat dan ukuran tempat kerja lulusan. Tabel 8.e.1) LKPS	Tidak ada bukti fisik	4.00	1.92	7.67						
63	Tingkat kepuasan pengguna lulusan. Tabel 8.e.2) LKPS	Tidak ada data	0.00	3.83	0.00						
64	C.9.4.b) Luaran Dharma Penelitian dan PkM Publikasi ilmiah mahasiswa, yang dihasilkan secara mandiri atau bersama DTSP, dengan judul yang relevan dengan bidang program studi dalam 3 tahun terakhir. Tabel 8.f.1) LKPS	Publikasi mahasiswa masih rendah. Tidak ada bukti fisik	2.25	2.88	6.47						
65	Luaran penelitian dan PkM yang dihasilkan mahasiswa, baik secara mandiri atau bersama DTSP dalam 3 tahun terakhir. Tabel 8.f.4) LKPS	Tidak ada luaran penelitian dan PkM yang dihasilkan mahasiswa	2.00	0.96	1.92						

\*Dinilai pada saat pelaksanaan AMI

Ketua LPM

Bengkulu, 21 Maret 2023  
Bagian Monev,

Dr. Mesterjon, M.Kom  
NIK. 1703035

Syisva Nurwita, M.Pd  
NIDN. 0215018901

**Note:**

Capaian Kinerja (CK)	Sebutan
Capaian Kinerja $\geq 3,50$	Sangat Baik
$3,00 \leq$ Capaian Kinerja $< 3,50$	Baik
$2,5 \leq$ Capaian Kinerja $< 3,00$	Cukup Baik
Capaian Kinerja $< 2,5$	Kurang Baik

**HASIL EVALUASI LAPORAN MONITORING KINERJA  
PROGRAM STUDI BISNIS DIGITAL  
SEMESTER GANJIL TA. 2022/2023**

Rata-rata Capaian Kinerja (LKPS)  
Capaian Kinerja  
Syarat Perlu Terakreditasi  
Syarat Perlu Peringkat Unggul  
Syarat Perlu Peringkat Baik Sekali

**1.68**  
**KURANG BAIK**

TERPENUHI

TIDAK TERPENUHI

TIDAK TERPENUHI

NO.	KRITERIA/ELEMEN/INDIKATOR	Temuan	SKOR	BOBOT	SKOR x BOBOT	SYARAT PERLU TERAKREDITASI		SYARAT PERLU PERINGKAT UNGGUL		SYARAT PERLU PERINGKAT BAIK SEKALI	
9	A. Kerjasama pendidikan, penelitian, dan PkM yang relevan dengan program studi dan dikelola oleh UPPS dalam 3 tahun terakhir. B. Kerjasama tingkat internasional, nasional, wilayah/lokal yang relevan dengan program studi dan dikelola oleh UPPS dalam 3 tahun terakhir. Tabel 1 LKPS	-	4.00	0.34	1.36						
12	C.2.7. Penjaminan Mutu* Keterlaksanaan Sistem Penjaminan Mutu Internal (akademik dan nonakademik) yang dibuktikan dengan keberadaan 5 aspek: 1) dokumen legal pembentukan unsur pelaksana penjaminan mutu, 2) ketersediaan dokumen mutu: kebijakan SPMI, manual SPMI, standar SPMI, dan formulir SPMI, 3) terlaksananya siklus penjaminan mutu (siklus PPEPP), 4) bukti sah efektivitas pelaksanaan penjaminan mutu, dan 5) memiliki external benchmarking dalam peningkatan mutu.	-	2.50	1.36	3.41	Skor min. = 2,0	TERPENUHI				
14	C.3. Mahasiswa C.3.4. Indikator Kinerja Utama C.3.4.a) Kualitas Input Mahasiswa A. Metoda rekrutmen dan keketatan seleksi. Tabel 2.a LKPS	Jumlah mahasiswa yang ikut seleksi masih rendah	0.80	4.60	3.68						
15	C.3.4.b) Daya Tarik Program Studi A. Peningkatan animo calon mahasiswa. Tabel 2.a LKPS B. Mahasiswa asing Tabel 2.b LKPS	Animo masyarakat masih rendah	2.33	3.07	7.16						
17	C.4. Sumber Daya Manusia C.4.4. Indikator Kinerja Utama C.4.4.a) Profil Dosen Kecukupan jumlah DTSP. Tabel 3.a.1) LKPS	-	4.00	0.74	2.97	Skor min. = 2,0	TERPENUHI				
18	Kualifikasi akademik DTSP. Tabel 3.a.1) LKPS	Tidak ada DTSP berpendidikan Doktor	2.00	0.99	1.98			Skor min. = 3,5	TIDAK TERPENUHI	Skor min. = 3,0	TIDAK TERPENUHI
19	Jabatan akademik DTSP. Tabel 3.a.1) LKPS	Jabatan akademik DTSP masih rendah	2.95	0.50	1.46			Skor min. = 3,5	TIDAK TERPENUHI	Skor min. = 3,0	TIDAK TERPENUHI
20	Rasio jumlah mahasiswa program studi terhadap jumlah DTSP. Tabel 2.a LKPS Tabel 3.a.1) LKPS	Rasio jumlah mahasiswa dengan DTSP tidak sesuai	0.39	0.50	0.19						
21	Penugasan DTSP sebagai pembimbing utama tugas akhir mahasiswa. Tabel 3.a.2) LKPS	-	4.00	0.99	3.96						
22	Ekuivalensi Waktu Mengajar Penuh DTSP. Tabel 3.a.3) LKPS	-	4.00	0.25	0.99						
23	Dosen tidak tetap. Tabel 3.a.4) LKPS	-	4.00	0.50	1.98						

NO.	KRITERIA/ELEMEN/INDIKATOR	Temuan	SKOR	BOBOT	SKOR x BOBOT	SYARAT PERLU TERAKREDITASI		SYARAT PERLU PERINGKAT UNGGUL		SYARAT PERLU PERINGKAT BAIK SEKALI	
24	C.4.4.b) Kinerja Dosen Pengakuan/rekognisi atas kepakaran/prestasi/kinerja DTSP. Tabel 3.b.1) LKPS	Tidak ada rekognisi (kepakaran/prestasi/kinerja) yang sesuai dengan ketentuan	2.00	0.81	1.62						
25	Kegiatan penelitian DTSP yang relevan dengan bidang program studi dalam 3 tahun terakhir. Tabel 3.b.2) LKPS	Penelitian DTSP masih rendah	0.59	0.81	0.48						
26	Kegiatan PkM DTSP yang relevan dengan bidang program studi dalam 3 tahun terakhir. Tabel 3.b.3) LKPS	PkM DTSP masih rendah	0.37	0.41	0.15						
27	Publikasi ilmiah dengan tema yang relevan dengan bidang program studi yang dihasilkan DTSP dalam 3 tahun terakhir. Tabel 3.b.4) LKPS	-	3.00	0.81	2.43						
28	Artikel karya ilmiah DTSP yang disitasi dalam 3 tahun terakhir. Tabel 3.b.5) LKPS	-	4.00	0.81	3.24						
29	Luaran penelitian dan PkM yang dihasilkan DTSP dalam 3 tahun terakhir. Tabel 3.b.7) LKPS	-	3.33	0.81	2.70						
30	C.4.4.c) Pengembangan Dosen* Upaya pengembangan dosen.	-	2.00	2.23	4.46						
32	C.5. Keuangan, Sarana dan Prasarana C.5.4. Indikator Kinerja Utama C.5.4.a) Keuangan Biaya operasional pendidikan. Tabel 4 LKPS	Biaya operasional masih rendah	1.03	0.77	0.79						
33	Dana penelitian DTSP. Tabel 4 LKPS	Dana penelitian masih rendah	0.59	0.77	0.45						
34	Dana pengabdian kepada masyarakat DTSP. Tabel 4 LKPS	Dana PkM DTSP masih rendah	0.83	0.38	0.32						
38	C.6. Pendidikan C.6.4. Indikator Kinerja Utama C.6.4.a) Kurikulum A. Keterlibatan pemangku kepentingan dalam proses evaluasi dan pemutakhiran kurikulum. B. Kesesuaian capaian pembelajaran dengan profil lulusan dan jenjang KKNI/SKKNI. C. Ketepatan struktur kurikulum dalam pembentukan capaian pembelajaran.	-	2.00	2.51	5.02	Skor min. = 2,0	TERPE				
42	Pembelajaran yang dilaksanakan dalam bentuk praktikum, praktik studio, praktik bengkel, atau praktik lapangan. Tabel 5.a LKPS	-	4.00	0.56	2.23						
45	C.6.4.g) Integrasi kegiatan penelitian dan PkM dalam pembelajaran Integrasi kegiatan penelitian dan PkM dalam pembelajaran oleh DTSP dalam 3 tahun terakhir. Tabel 5.b LKPS	-	4.00	1.67	6.69						
47	C.6.4.i) Kepuasan Mahasiswa A. Tingkat kepuasan mahasiswa terhadap proses pendidikan. Tabel 5.c LKPS B. Analisis dan tindak lanjut dari hasil pengukuran kepuasan mahasiswa.	-	3.00	3.35	10.04						
49	C.7.4.b) Penelitian Dosen dan Mahasiswa Penelitian DTSP yang dalam pelaksanaannya melibatkan mahasiswa program studi dalam 3 tahun terakhir. Tabel 6.a LKPS	-	4.00	3.07	12.27						
51	C.8.4.b) PkM Dosen dan Mahasiswa PkM DTSP yang dalam pelaksanaannya melibatkan mahasiswa program studi dalam 3 tahun terakhir. Tabel 7 LKPS	-	4.00	1.02	4.09						

NO.	KRITERIA/ELEMEN/INDIKATOR	Temuan	SKOR	BOBOT	SKOR x BOBOT	SYARAT PERLU TERAKREDITASI		SYARAT PERLU PERINGKAT UNGGUL		SYARAT PERLU PERINGKAT BAIK SEKALI	
53	IPK lulusan. Tabel 8.a LKPS	-	0.00	1.92	0.00						
54	Prestasi mahasiswa di bidang akademik dalam 3 tahun terakhir. Tabel 8.b.1) LKPS	-	0.00	2.88	0.00						
55	Prestasi mahasiswa di bidang nonakademik dalam 3 tahun terakhir. Tabel 8.b.2) LKPS	-	3.00	0.96	2.87						
56	Masa studi. Tabel 8.c LKPS	-	0.00	1.92	0.00						
57	Kelulusan tepat waktu. Tabel 8.c LKPS	-	1.00	1.92	1.92						
58	Keberhasilan studi. Tabel 8.c LKPS	-	0.00	1.92	0.00						
60	Waktu tunggu. Tabel 8.d.1) LKPS	-	0.00	2.88	0.00			Skor min. = 3,5	<b>TIDAK TERPE NUHI</b>	Skor min. = 3,0	<b>TIDAK TERPE NUHI</b>
61	Kesesuaian bidang kerja. Tabel 8.d.2) LKPS	-	0.00	1.92	0.00			Skor min. = 3,5	<b>TIDAK TERPE NUHI</b>	Skor min. = 3,0	<b>TIDAK TERPE NUHI</b>
62	Tingkat dan ukuran tempat kerja lulusan. Tabel 8.e.1) LKPS	-	0.00	1.92	0.00						
63	Tingkat kepuasan pengguna lulusan. Tabel 8.e.2) LKPS	-	0.00	3.83	0.00						
64	C.9.4.b) Luaran Dharma Penelitian dan PkM Publikasi ilmiah mahasiswa, yang dihasilkan secara mandiri atau bersama DTPS, dengan judul yang relevan dengan bidang program studi dalam 3 tahun terakhir. Tabel 8.f.1) LKPS	Publikasi mahasiswa masih rendah	3.00	2.88	8.63						
65	Luaran penelitian dan PkM yang dihasilkan mahasiswa, baik secara mandiri atau bersama DTPS dalam 3 tahun terakhir. Tabel 8.f.4) LKPS	Tidak ada luaran penelitian dan PkM yang dihasilkan mahasiswa	2.00	0.96	1.92						

\*Dinilai pada saat pelaksanaan AMI

Ketua LPM



Dr. Mesterjon, M.Kom  
NIK. 1703035

Bengkulu, 06 Mei 2023  
Bagian Monev,

Syisva Nurwita, M.Pd  
NIDN. 0215018901

**Note:**

Capaian Kinerja (CK)	Sebutan
Capaian Kinerja $\geq 3,50$	Sangat Baik
$3,00 \leq$ Capaian Kinerja $< 3,50$	Baik
$2,5 \leq$ Capaian Kinerja $< 3,00$	Cukup Baik
Capaian Kinerja $< 2,5$	Kurang Baik

**HASIL EVALUASI LAPORAN MONITORING KINERJA  
PROGRAM STUDI HUKUM  
SEMESTER GANJIL TA. 2022/2023**

Rata-rata Capaian Kinerja (LKPS)  
Capaian Kinerja  
Syarat Perlu Terakreditasi  
Syarat Perlu Peringkat Unggul  
Syarat Perlu Peringkat Baik Sekali

**2.10**  
**KURANG BAIK**

TERPENUHI

TIDAK TERPENUHI

TIDAK TERPENUHI

NO.	KRITERIA/ELEMEN/INDIKATOR	Temuan	SKOR	BOBOT	SKOR x BOBOT	SYARAT PERLU TERAKREDITASI		SYARAT PERLU PERINGKAT UNGGUL		SYARAT PERLU PERINGKAT BAIK SEKALI	
9	A. Kerjasama pendidikan, penelitian, dan PkM yang relevan dengan program studi dan dikelola oleh UPPS dalam 3 tahun terakhir. B. Kerjasama tingkat internasional, nasional, wilayah/lokal yang relevan dengan program studi dan dikelola oleh UPPS dalam 3 tahun terakhir. Tabel 1 LKPS	-	3.33	0.34	1.14						
12	C.2.7. Penjaminan Mutu* Keterlaksanaan Sistem Penjaminan Mutu Internal (akademik dan nonakademik) yang dibuktikan dengan keberadaan 5 aspek: 1) dokumen legal pembentukan unsur pelaksana penjaminan mutu, 2) ketersediaan dokumen mutu: kebijakan SPMI, manual SPMI, standar SPMI, dan formulir SPMI, 3) terlaksananya siklus penjaminan mutu (siklus PPEPP), 4) bukti sah efektivitas pelaksanaan penjaminan mutu, dan 5) memiliki external benchmarking dalam peningkatan mutu.	-	2.50	1.36	3.41	Skor min. = 2,0	TERPENUHI				
14	C.3. Mahasiswa C.3.4. Indikator Kinerja Utama C.3.4.a) Kualitas Input Mahasiswa A. Metoda rekrutmen dan keketatan seleksi. Tabel 2.a LKPS	Jumlah mahasiswa yang ikut seleksi masih rendah.	0.90	4.60	4.15						
15	C.3.4.b) Daya Tarik Program Studi A. Peningkatan animo calon mahasiswa. Tabel 2.a LKPS B. Mahasiswa asing Tabel 2.b LKPS	Animo masyarakat masih rendah	2.33	3.07	7.16						
17	C.4. Sumber Daya Manusia C.4.4. Indikator Kinerja Utama C.4.4.a) Profil Dosen Kecukupan jumlah DTPS. Tabel 3.a.1) LKPS	-	4.00	0.74	2.97	Skor min. = 2,0	TERPENUHI				
18	Kualifikasi akademik DTPS. Tabel 3.a.1) LKPS	Kualifikasi akademik DTPS yang berpendidikan doktor masih rendah	2.50	0.99	2.48			Skor min. = 3,5	TIDAK TERPENUHI	Skor min. = 3,0	TIDAK TERPENUHI
19	Jabatan akademik DTPS. Tabel 3.a.1) LKPS	Tidak ada DTPS dengan JJA minimal Lektor	2.00	0.50	0.99			Skor min. = 3,5	TIDAK TERPENUHI	Skor min. = 3,0	TIDAK TERPENUHI
20	Rasio jumlah mahasiswa program studi terhadap jumlah DTPS. Tabel 2.a LKPS Tabel 3.a.1) LKPS	Rasio jumlah mahasiswa dengan DTPS tidak sesuai	1.82	0.50	0.90						
21	Penugasan DTPS sebagai pembimbing utama tugas akhir mahasiswa. Tabel 3.a.2) LKPS	-	4.00	0.99	3.96						
22	Ekuivalensi Waktu Mengajar Penuh DTPS. Tabel 3.a.3) LKPS	EWMP tidak melibatkan DT	0.00	0.25	0.00						
23	Dosen tidak tetap. Tabel 3.a.4) LKPS	-	4.00	0.50	1.98						

NO.	KRITERIA/ELEMEN/INDIKATOR	Temuan	SKOR	BOBOT	SKOR x BOBOT	SYARAT PERLU TERAKREDITASI		SYARAT PERLU PERINGKAT UNGGUL		SYARAT PERLU PERINGKAT BAIK SEKALI	
24	C.4.4.b) Kinerja Dosen Pengakuan/rekognisi atas kepakaran/prestasi/kinerja DTSP. Tabel 3.b.1) LKPS	-	3.20	0.81	2.60						
25	Kegiatan penelitian DTSP yang relevan dengan bidang program studi dalam 3 tahun terakhir. Tabel 3.b.2) LKPS	Penelitian DTSP masih rendah	1.20	0.81	0.97						
26	Kegiatan PkM DTSP yang relevan dengan bidang program studi dalam 3 tahun terakhir. Tabel 3.b.3) LKPS	Kegiatan PkM DTSP masih rendah	0.73	0.41	0.30						
27	Publikasi ilmiah dengan tema yang relevan dengan bidang program studi yang dihasilkan DTSP dalam 3 tahun terakhir. Tabel 3.b.4) LKPS	-	4.00	0.81	3.24						
28	Artikel karya ilmiah DTSP yang disitasi dalam 3 tahun terakhir. Tabel 3.b.5) LKPS	-	4.00	0.81	3.24						
29	Luaran penelitian dan PkM yang dihasilkan DTSP dalam 3 tahun terakhir. Tabel 3.b.7) LKPS	Luaran penelitian dan PkM DTSP masih rendah.	2.40	0.81	1.95						
30	C.4.4.c) Pengembangan Dosen* Upaya pengembangan dosen.	-	2.00	2.23	4.46						
32	C.5. Keuangan, Sarana dan Prasarana C.5.4. Indikator Kinerja Utama C.5.4.a) Keuangan Biaya operasional pendidikan. Tabel 4 LKPS	Biaya operasional masih rendah	2.12	0.77	1.63						
33	Dana penelitian DTSP. Tabel 4 LKPS	-	4.00	0.77	3.07						
34	Dana pengabdian kepada masyarakat DTSP. Tabel 4 LKPS	-	4.00	0.38	1.53						
38	C.6. Pendidikan C.6.4. Indikator Kinerja Utama C.6.4.a) Kurikulum A. Keterlibatan pemangku kepentingan dalam proses evaluasi dan pemutakhiran kurikulum. B. Kesesuaian capaian pembelajaran dengan profil lulusan dan jenjang KKNI/SKKNI. C. Ketepatan struktur kurikulum dalam pembentukan capaian pembelajaran.	-	2.00	2.51	5.02	Skor min. = 2,0	TERPE				
42	Pembelajaran yang dilaksanakan dalam bentuk praktikum, praktik studio, praktik bengkel, atau praktik lapangan. Tabel 5.a LKPS	Data yang di input salah	0.00	0.56	0.00						
45	C.6.4.g) Integrasi kegiatan penelitian dan PkM dalam pembelajaran Integrasi kegiatan penelitian dan PkM dalam pembelajaran oleh DTSP dalam 3 tahun terakhir. Tabel 5.b LKPS	-	4.00	1.67	6.69						
47	C.6.4.i) Kepuasan Mahasiswa A. Tingkat kepuasan mahasiswa terhadap proses pendidikan. Tabel 5.c LKPS B. Analisis dan tindak lanjut dari hasil pengukuran kepuasan mahasiswa.	-	3.00	3.35	10.04						
49	C.7.4.b) Penelitian Dosen dan Mahasiswa Penelitian DTSP yang dalam pelaksanaannya melibatkan mahasiswa program studi dalam 3 tahun terakhir. Tabel 6.a LKPS	Tidak ada penelitian DTSP yang melibatkan mahasiswa	2.00	3.07	6.13						
51	C.8.4.b) PkM Dosen dan Mahasiswa PkM DTSP yang dalam pelaksanaannya melibatkan mahasiswa program studi dalam 3 tahun terakhir. Tabel 7 LKPS	-	3.60	1.02	3.68						

NO.	KRITERIA/ELEMEN/INDIKATOR	Temuan	SKOR	BOBOT	SKOR x BOBOT	SYARAT PERLU TERAKREDITASI		SYARAT PERLU PERINGKAT UNGGUL		SYARAT PERLU PERINGKAT BAIK SEKALI	
53	IPK lulusan. Tabel 8.a LKPS	-	4.00	1.92	7.67						
54	Prestasi mahasiswa di bidang akademik dalam 3 tahun terakhir. Tabel 8.b.1) LKPS	Tidak ada prestasi mahasiswa bidang akademik	0.00	2.88	0.00						
55	Prestasi mahasiswa di bidang nonakademik dalam 3 tahun terakhir. Tabel 8.b.2) LKPS	Prestasi bidang non akademik mahasiswa masih rendah	2.00	0.96	1.92						
56	Masa studi. Tabel 8.c LKPS	Form tidak lengkap	0.00	1.92	0.00						
57	Kelulusan tepat waktu. Tabel 8.c LKPS	Form tidak lengkap	1.00	1.92	1.92						
58	Keberhasilan studi. Tabel 8.c LKPS	Form tidak lengkap	0.00	1.92	0.00						
60	Waktu tunggu. Tabel 8.d.1) LKPS	-	3.22	2.88	9.26			Skor min. = 3,5	<b>TIDAK TERPE NUHI</b>	Skor min. = 3,0	<b>TERPE NUHI</b>
61	Kesesuaian bidang kerja. Tabel 8.d.2) LKPS	Kesesuaian bidang kerja lulusan rendah	2.82	1.92	5.40			Skor min. = 3,5	<b>TIDAK TERPE NUHI</b>	Skor min. = 3,0	<b>TIDAK TERPE NUHI</b>
62	Tingkat dan ukuran tempat kerja lulusan. Tabel 8.e.1) LKPS	Tempat kerja lulusan hanya pada tingkat lokal tidak berbadan hukum	1.61	1.92	3.09						
63	Tingkat kepuasan pengguna lulusan. Tabel 8.e.2) LKPS	Tingkat kepuasan pengguna lulusan rendah	2.76	3.83	10.58						
64	C.9.4.b) Luaran Dharma Penelitian dan PkM Publikasi ilmiah mahasiswa, yang dihasilkan secara mandiri atau bersama DTPS, dengan judul yang relevan dengan bidang program studi dalam 3 tahun terakhir. Tabel 8.f.1) LKPS	Publikasi mahasiswa masih rendah	0.48	2.88	1.39						
65	Luaran penelitian dan PkM yang dihasilkan mahasiswa, baik secara mandiri atau bersama DTPS dalam 3 tahun terakhir. Tabel 8.f.4) LKPS	Tidak ada luaran penelitian dan PkM yang dihasilkan mahasiswa	2.00	0.96	1.92						

\*Dinilai pada saat pelaksanaan AMI



Dr. Mesterjon, M.Kom  
NIK. 1703035

Bengkulu, 08 Juli 2023  
Bagian Monev,

Syisva Nurwita, M.Pd  
NIDN. 0215018901

**Note:**

Capaian Kinerja (CK)	Sebutan
Capaian Kinerja $\geq 3,50$	Sangat Baik
$3,00 \leq$ Capaian Kinerja $< 3,50$	Baik
$2,5 \leq$ Capaian Kinerja $< 3,00$	Cukup Baik
Capaian Kinerja $< 2,5$	Kurang Baik

**HASIL EVALUASI LAPORAN MONITORING KINERJA  
PROGRAM STUDI ILMU KOMUNIKASI  
SEMESTER GANJIL TA. 2022/2023**

Rata-rata Capaian Kinerja (LKPS)  
Capaian Kinerja  
Syarat Perlu Terakreditasi  
Syarat Perlu Peringkat Unggul  
Syarat Perlu Peringkat Baik Sekali

**3.10  
BAIK**

TERPENUHI

TIDAK TERPENUHI

TIDAK TERPENUHI

NO.	KRITERIA/ELEMEN/INDIKATOR	Temuan	SKOR	BOBOT	SKOR x BOBOT	SYARAT PERLU TERAKREDITASI		SYARAT PERLU PERINGKAT UNGGUL		SYARAT PERLU PERINGKAT BAIK SEKALI	
9	A. Kerjasama pendidikan, penelitian, dan PkM yang relevan dengan program studi dan dikelola oleh UPPS dalam 3 tahun terakhir. B. Kerjasama tingkat internasional, nasional, wilayah/lokal yang relevan dengan program studi dan dikelola oleh UPPS dalam 3 tahun terakhir. Tabel 1 LKPS	-	3.67	0.34	1.25						
12	C.2.7. Penjaminan Mutu* Keterlaksanaan Sistem Penjaminan Mutu Internal (akademik dan nonakademik) yang dibuktikan dengan keberadaan 5 aspek: 1) dokumen legal pembentukan unsur pelaksana penjaminan mutu, 2) ketersediaan dokumen mutu: kebijakan SPMI, manual SPMI, standar SPMI, dan formulir SPMI, 3) terlaksananya siklus penjaminan mutu (siklus PPEPP), 4) bukti sah efektivitas pelaksanaan penjaminan mutu, dan 5) memiliki external benchmarking dalam peningkatan mutu.	-	2.50	1.36	3.41	Skor min. = 2,0	TERPENUHI				
14	C.3. Mahasiswa C.3.4. Indikator Kinerja Utama C.3.4.a) Kualitas Input Mahasiswa A. Metodra rekrutmen dan keketatan seleksi. Tabel 2.a LKPS	Jumlah mahasiswa yang ikut seleksi masih rendah. Tidak ada bukti fisik pendaftaran calon mahasiswa	2.68	4.60	12.31						
15	C.3.4.b) Daya Tarik Program Studi A. Peningkatan animo calon mahasiswa. Tabel 2.a LKPS B. Mahasiswa asing Tabel 2.b LKPS	Animo masyarakat masih rendah	2.33	3.07	7.16						
17	C.4. Sumber Daya Manusia C.4.4. Indikator Kinerja Utama C.4.4.a) Profil Dosen Kecukupan jumlah DTPTS. Tabel 3.a.1) LKPS	-	4.00	0.74	2.97	Skor min. = 2,0	TERPENUHI				
18	Kualifikasi akademik DTPTS. Tabel 3.a.1) LKPS	Tidak ada DTPTS berpendidikan Doktor	2.00	0.99	1.98			Skor min. = 3,5	TIDAK TERPENUHI	Skor min. = 3,0	TIDAK TERPENUHI
19	Jabatan akademik DTPTS. Tabel 3.a.1) LKPS	Jumlah DTPTS yang memiliki jabatan akademik Lektor masih rendah	2.41	0.50	1.19			Skor min. = 3,5	TIDAK TERPENUHI	Skor min. = 3,0	TIDAK TERPENUHI
20	Rasio jumlah mahasiswa program studi terhadap jumlah DTPTS. Tabel 2.a LKPS Tabel 3.a.1) LKPS	Rasio jumlah mahasiswa dengan DTPTS tidak sesuai	0.00	0.50	0.00						
21	Penugasan DTPTS sebagai pembimbing utama tugas akhir mahasiswa. Tabel 3.a.2) LKPS	-	4.00	0.99	3.96						
22	Ekuivalensi Waktu Mengajar Penuh DTPTS. Tabel 3.a.3) LKPS	Jumlah SKS EWMP DTPTS tidak sesuai dengan SK mengajar dosen	4.00	0.25	0.99						
23	Dosen tidak tetap. Tabel 3.a.4) LKPS	-	4.00	0.50	1.98						



NO.	KRITERIA/ELEMEN/INDIKATOR	Temuan	SKOR	BOBOT	SKOR x BOBOT	SYARAT PERLU TERAKREDITASI		SYARAT PERLU PERINGKAT UNGGUL		SYARAT PERLU PERINGKAT BAIK SEKALI	
24	C.4.4.b) Kinerja Dosen Pengakuan/rekognisi atas kepakaran/prestasi/kinerja DTSP. Tabel 3.b.1) LKPS	Rekognisi tidak jelas (nama jurnal)	3.71	0.81	3.01						
25	Kegiatan penelitian DTSP yang relevan dengan bidang program studi dalam 3 tahun terakhir. Tabel 3.b.2) LKPS	Penelitian DTSP masih rendah. Bukti fisik dapat berupa cover, daftar isi laporan penelitian, surat keterangan penelitian dari LPPM	1.71	0.81	1.39						
26	Kegiatan PkM DTSP yang relevan dengan bidang program studi dalam 3 tahun terakhir. Tabel 3.b.3) LKPS	PkM DTSP masih rendah. Bukti fisik dapat berupa cover, daftar isi laporan PkM, surat keterangan PkM dari LPPM	2.32	0.41	0.94						
27	Publikasi ilmiah dengan tema yang relevan dengan bidang program studi yang dihasilkan DTSP dalam 3 tahun terakhir. Tabel 3.b.4) LKPS	Publikasi DTSP masih rendah. Publikasi ilmiah DTSP bukan penelitian mahasiswa yang dipublikasi	2.43	0.81	1.97						
28	Artikel karya ilmiah DTSP yang disitasi dalam 3 tahun terakhir. Tabel 3.b.5) LKPS	-	4.00	0.81	3.24						
29	Luaran penelitian dan PkM yang dihasilkan DTSP dalam 3 tahun terakhir. Tabel 3.b.7) LKPS	Luaran penelitian dan PkM DTSP masih rendah	2.57	0.81	2.09						
30	C.4.4.c) Pengembangan Dosen* Upaya pengembangan dosen.	-	2.00	2.23	4.46						
32	C.5. Keuangan, Sarana dan Prasarana C.5.4. Indikator Kinerja Utama C.5.4.a) Keuangan Biaya operasional pendidikan. Tabel 4 LKPS	Biaya operasional masih rendah	0.15	0.77	0.11						
33	Dana penelitian DTSP. Tabel 4 LKPS	Dana penelitian masih rendah	2.17	0.77	1.66						
34	Dana pengabdian kepada masyarakat DTSP. Tabel 4 LKPS	Dana PkM DTSP masih rendah	4.00	0.38	1.53						
38	C.6. Pendidikan C.6.4. Indikator Kinerja Utama C.6.4.a) Kurikulum A. Keterlibatan pemangku kepentingan dalam proses evaluasi dan pemutakhiran kurikulum. B. Kesesuaian capaian pembelajaran dengan profil lulusan dan jenjang KKN/ SKKNI. C. Ketepatan struktur kurikulum dalam pembentukan capaian pembelajaran.	-	2.00	2.51	5.02	Skor min. = 2,0	TERPE NUHI				
42	Pembelajaran yang dilaksanakan dalam bentuk praktikum, praktik studio, praktik bengkel, atau praktik lapangan. Tabel 5.a LKPS	-	4.00	0.56	2.23						
45	C.6.4.g) Integrasi kegiatan penelitian dan PkM dalam pembelajaran Integrasi kegiatan penelitian dan PkM dalam pembelajaran oleh DTSP dalam 3 tahun terakhir. Tabel 5.b LKPS	Bukti fisik dapat berupa cover penelitian atau PkM	4.00	1.67	6.69						
47	C.6.4.i) Kepuasan Mahasiswa A. Tingkat kepuasan mahasiswa terhadap proses pendidikan. Tabel 5.c LKPS B. Analisis dan tindak lanjut dari hasil pengukuran kepuasan mahasiswa.	-	3.00	3.35	10.04						
49	C.7.4.b) Penelitian Dosen dan Mahasiswa Penelitian DTSP yang dalam pelaksanaannya melibatkan mahasiswa program studi dalam 3 tahun terakhir. Tabel 6.a LKPS	Tidak ada bukti fisik, penelitian DTSP yang melibatkan mahasiswa bukan penelitian mahasiswa yang melibatkan DTSP.	4.00	3.07	12.27						
51	C.8.4.b) PkM Dosen dan Mahasiswa PkM DTSP yang dalam pelaksanaannya melibatkan mahasiswa program studi dalam 3 tahun terakhir. Tabel 7 LKPS	-	4.00	1.02	4.09						

NO.	KRITERIA/ELEMEN/INDIKATOR	Temuan	SKOR	BOBOT	SKOR x BOBOT	SYARAT PERLU TERAKREDITASI		SYARAT PERLU PERINGKAT UNGGUL		SYARAT PERLU PERINGKAT BAIK SEKALI	
53	IPK lulusan. Tabel 8.a LKPS	-	4.00	1.92	7.67						
54	Prestasi mahasiswa di bidang akademik dalam 3 tahun terakhir. Tabel 8.b.1) LKPS	-	4.00	2.88	11.50						
55	Prestasi mahasiswa di bidang nonakademik dalam 3 tahun terakhir. Tabel 8.b.2) LKPS	Prestasi bidang non akademik mahasiswa masih rendah	2.11	0.96	2.02						
56	Masa studi. Tabel 8.c LKPS	-	4.00	1.92	7.67						
57	Kelulusan tepat waktu. Tabel 8.c LKPS	-	3.85	1.92	7.38						
58	Keberhasilan studi. Tabel 8.c LKPS	-	4.00	1.92	7.67						
60	Waktu tunggu. Tabel 8.d.1) LKPS	-	4.00	2.88	11.50			Skor min. = 3,5	TERPE NUHI	Skor min. = 3,0	TERPE NUHI
61	Kesesuaian bidang kerja. Tabel 8.d.2) LKPS	Tidak ada bukti fisik kesesuaian bidang kerja lulusan	4.00	1.92	7.67			Skor min. = 3,5	TERPE NUHI	Skor min. = 3,0	TERPE NUHI
62	Tingkat dan ukuran tempat kerja lulusan. Tabel 8.e.1) LKPS	Tidak ada bukti fisik	3.00	1.92	5.75						
63	Tingkat kepuasan pengguna lulusan. Tabel 8.e.2) LKPS	-	3.38	3.83	12.95						
64	C.9.4.b) Luaran Dharma Penelitian dan PkM Publikasi ilmiah mahasiswa, yang dihasilkan secara mandiri atau bersama DTPS, dengan judul yang relevan dengan bidang program studi dalam 3 tahun terakhir. Tabel 8.f.1) LKPS	Publikasi mahasiswa masih rendah	2.04	2.88	5.88						
65	Luaran penelitian dan PkM yang dihasilkan mahasiswa, baik secara mandiri atau bersama DTPS dalam 3 tahun terakhir. Tabel 8.f.4) LKPS	Tidak ada luaran penelitian dan PkM yang dihasilkan mahasiswa	2.00	0.96	1.92						

\*Dinilai pada saat pelaksanaan AMI



Dr. Mesterjon, M.Kom  
NIK. 1703035

Bengkulu, 27 Maret 2023  
Bagian Monev,

Syisva Nurwita, M.Pd  
NIDN. 0215018901

**Note:**

Capaian Kinerja (CK)	Sebutan
Capaian Kinerja $\geq 3,50$	Sangat Baik
$3,00 \leq$ Capaian Kinerja $< 3,50$	Baik
$2,5 \leq$ Capaian Kinerja $< 3,00$	Cukup Baik
Capaian Kinerja $< 2,5$	Kurang Baik

**HASIL EVALUASI LAPORAN MONITORING KINERJA  
PROGRAM STUDI INFORMATIKA  
SEMESTER GANJIL TA. 2022/2023**

Rata-rata Capaian Kinerja (LKPS)  
Capaian Kinerja  
Syarat Perlu Terakreditasi  
Syarat Perlu Peringkat Unggul  
Syarat Perlu Peringkat Baik Sekali

**1.93**  
**KURANG BAIK**

TERPENUHI

TIDAK TERPENUHI

TIDAK TERPENUHI

NO.	KRITERIA/ELEMEN/INDIKATOR	Temuan	SKOR	BOBOT	SKOR x BOBOT	SYARAT PERLU TERAKREDITASI		SYARAT PERLU PERINGKAT UNGGUL		SYARAT PERLU PERINGKAT BAIK SEKALI	
9	A. Kerjasama pendidikan, penelitian, dan PkM yang relevan dengan program studi dan dikelola oleh UPPS dalam 3 tahun terakhir. B. Kerjasama tingkat internasional, nasional, wilayah/lokal yang relevan dengan program studi dan dikelola oleh UPPS dalam 3 tahun terakhir. Tabel 1 LKPS	Kerjasama masih rendah	2.59	0.34	0.88						
12	C.2.7. Penjaminan Mutu* Keterlaksanaan Sistem Penjaminan Mutu Internal (akademik dan nonakademik) yang dibuktikan dengan keberadaan 5 aspek: 1) dokumen legal pembentukan unsur pelaksana penjaminan mutu, 2) ketersediaan dokumen mutu: kebijakan SPMI, manual SPMI, standar SPMI, dan formulir SPMI, 3) terlaksananya siklus penjaminan mutu (siklus PPEPP), 4) bukti sah efektivitas pelaksanaan penjaminan mutu, dan 5) memiliki external benchmarking dalam peningkatan mutu.	-	2.50	1.36	3.41	Skor min. = 2,0	TERPENUHI				
14	C.3. Mahasiswa C.3.4. Indikator Kinerja Utama C.3.4.a) Kualitas Input Mahasiswa A. Metode rekrutmen dan keketatan seleksi. Tabel 2.a LKPS	Jumlah mahasiswa yang ikut seleksi masih rendah. Tidak ada bukti fisik pendaftaran dan data jumlah mahasiswa lulus seleksi	1.00	4.60	4.61						
15	C.3.4.b) Daya Tarik Program Studi A. Peningkatan animo calon mahasiswa. Tabel 2.a LKPS B. Mahasiswa asing Tabel 2.b LKPS	Animo masyarakat masih rendah	2.33	3.07	7.16						
17	C.4. Sumber Daya Manusia C.4.4. Indikator Kinerja Utama C.4.4.a) Profil Dosen Kecukupan jumlah DTPS. Tabel 3.a.1) LKPS	Tidak ada bukti fisik	4.00	0.74	2.97	Skor min. = 2,0	TERPENUHI				
18	Kualifikasi akademik DTPS. Tabel 3.a.1) LKPS	Tidak ada bukti fisik	2.00	0.99	1.98			Skor min. = 3,5	TIDAK TERPENUHI	Skor min. = 3,0	TIDAK TERPENUHI
19	Jabatan akademik DTPS. Tabel 3.a.1) LKPS	Tidak ada bukti fisik.	2.00	0.50	0.99			Skor min. = 3,5	TIDAK TERPENUHI	Skor min. = 3,0	TIDAK TERPENUHI
20	Rasio jumlah mahasiswa program studi terhadap jumlah DTPS. Tabel 2.a LKPS Tabel 3.a.1) LKPS	Rasio jumlah mahasiswa dengan DTPS tidak sesuai	0.77	0.50	0.38						
21	Penugasan DTPS sebagai pembimbing utama tugas akhir mahasiswa. Tabel 3.a.2) LKPS	Tidak ada bukti fisik pada SS-1 dan SS-2	4.00	0.99	3.96						
22	Ekuivalensi Waktu Mengajar Penuh DTPS. Tabel 3.a.3) LKPS	Bukti fisik tidak ada	4.00	0.25	0.99						
23	Dosen tidak tetap. Tabel 3.a.4) LKPS	-	4.00	0.50	1.98						

NO.	KRITERIA/ELEMEN/INDIKATOR	Temuan	SKOR	BOBOT	SKOR x BOBOT	SYARAT PERLU TERAKREDITASI		SYARAT PERLU PERINGKAT UNGGUL		SYARAT PERLU PERINGKAT BAIK SEKALI	
24	C.4.4.b) Kinerja Dosen Pengakuan/rekognisi atas kepakaran/prestasi/kinerja DTPS. Tabel 3.b.1) LKPS	Tidak ada bukti fisik	2.00	0.81	1.62						
25	Kegiatan penelitian DTPS yang relevan dengan bidang program studi dalam 3 tahun terakhir. Tabel 3.b.2) LKPS	Tidak ada bukti fisik, bukti fisik dapat berupa cover, daftar isi laporan penelitian, surat keterangan penelitian dari LPPM	0.00	0.81	0.00						
26	Kegiatan PkM DTPS yang relevan dengan bidang program studi dalam 3 tahun terakhir. Tabel 3.b.3) LKPS	Tidak ada bukti fisik, bukti fisik dapat berupa cover, daftar isi laporan PkM, surat keterangan PkM dari LPPM	0.00	0.41	0.00						
27	Publikasi ilmiah dengan tema yang relevan dengan bidang program studi yang dihasilkan DTPS dalam 3 tahun terakhir. Tabel 3.b.4) LKPS	Tidak ada bukti fisik. Publikasi ilmiah DTPS bukan penelitian mahasiswa yang dipublikasi	0.00	0.81	0.00						
28	Artikel karya ilmiah DTPS yang disitasi dalam 3 tahun terakhir. Tabel 3.b.5) LKPS	-	2.00	0.81	1.62						
29	Luaran penelitian dan PkM yang dihasilkan DTPS dalam 3 tahun terakhir. Tabel 3.b.7) LKPS	Tidak ada bukti fisik	2.00	0.81	1.62						
30	C.4.4.c) Pengembangan Dosen* Upaya pengembangan dosen.	-	2.00	2.23	4.46						
32	C.5. Keuangan, Sarana dan Prasarana C.5.4. Indikator Kinerja Utama C.5.4.a) Keuangan Biaya operasional pendidikan. Tabel 4 LKPS	Tidak ada data	0.00	0.77	0.00						
33	Dana penelitian DTPS. Tabel 4 LKPS	Dana penelitian masih rendah	0.00	0.77	0.00						
34	Dana pengabdian kepada masyarakat DTPS. Tabel 4 LKPS	-	0.00	0.38	0.00						
38	C.6. Pendidikan C.6.4. Indikator Kinerja Utama C.6.4.a) Kurikulum A. Keterlibatan pemangku kepentingan dalam proses evaluasi dan pemutakhiran kurikulum. B. Kesesuaian capaian pembelajaran dengan profil lulusan dan jenjang KKN/ SKKNI. C. Ketepatan struktur kurikulum dalam pembentukan capaian pembelajaran.	-	2.00	2.51	5.02	Skor min. = 2,0	TERPENUHI				
42	Pembelajaran yang dilaksanakan dalam bentuk praktikum, praktik studio, praktik bengkel, atau praktik lapangan. Tabel 5.a LKPS	-	4.00	0.56	2.23						
45	C.6.4.g) Integrasi kegiatan penelitian dan PkM dalam pembelajaran Integrasi kegiatan penelitian dan PkM dalam pembelajaran oleh DTPS dalam 3 tahun terakhir. Tabel 5.b LKPS	Tidak ada integritas kegiatan penelitian dan PkM dalam pembelajaran DTPS	2.00	1.67	3.35						
47	C.6.4.i) Kepuasan Mahasiswa A. Tingkat kepuasan mahasiswa terhadap proses pendidikan. Tabel 5.c LKPS B. Analisis dan tindak lanjut dari hasil pengukuran kepuasan mahasiswa.	Tidak ada data	1.67	3.35	5.58						
49	C.7.4.b) Penelitian Dosen dan Mahasiswa Penelitian DTPS yang dalam pelaksanaannya melibatkan mahasiswa program studi dalam 3 tahun terakhir. Tabel 6.a LKPS	Tidak ada bukti fisik, penelitian DTPS yang melibatkan mahasiswa bukan penelitian mahasiswa yang melibatkan DTPS.	2.00	3.07	6.13						

NO.	KRITERIA/ELEMEN/INDIKATOR	Temuan	SKOR	BOBOT	SKOR x BOBOT	SYARAT PERLU TERAKREDITASI		SYARAT PERLU PERINGKAT UNGGUL		SYARAT PERLU PERINGKAT BAIK SEKALI	
51	C.8.4.b) PkM Dosen dan Mahasiswa PkM DTSP yang dalam pelaksanaannya melibatkan mahasiswa program studi dalam 3 tahun terakhir. Tabel 7 LKPS	Tidak ada bukti fisik	2.00	1.02	2.04						
53	IPK lulusan. Tabel 8.a LKPS	Tidak ada bukti fisik	4.00	1.92	7.67						
54	Prestasi mahasiswa di bidang akademik dalam 3 tahun terakhir. Tabel 8.b.1) LKPS	Tidak ada prestasi mahasiswa bidang akademik	0.00	2.88	0.00						
55	Prestasi mahasiswa di bidang nonakademik dalam 3 tahun terakhir. Tabel 8.b.2) LKPS	Prestasi bidang non akademik mahasiswa masih rendah	0.28	0.96	0.27						
56	Masa studi. Tabel 8.c LKPS	-	4.00	1.92	7.67						
57	Kelulusan tepat waktu. Tabel 8.c LKPS	Jumlah kelulusan tepat waktu mahasiswa masih rendah	2.92	1.92	5.59						
58	Keberhasilan studi. Tabel 8.c LKPS	-	4.00	1.92	7.67						
60	Waktu tunggu. Tabel 8.d.1) LKPS	Tidak ada bukti fisik	3.31	2.88	9.51			Skor min. = 3,5	<b>TIDAK TERPE NUHI</b>	Skor min. = 3,0	<b>TERPE NUHI</b>
61	Kesesuaian bidang kerja. Tabel 8.d.2) LKPS	Tidak ada bukti fisik	4.00	1.92	7.67			Skor min. = 3,5	<b>TERPE NUHI</b>	Skor min. = 3,0	<b>TERPE NUHI</b>
62	Tingkat dan ukuran tempat kerja lulusan. Tabel 8.e.1) LKPS	Tidak ada bukti fisik	3.00	1.92	5.75						
63	Tingkat kepuasan pengguna lulusan. Tabel 8.e.2) LKPS	Tidak ada data	0.00	3.83	0.00						
64	C.9.4.b) Luaran Dharma Penelitian dan PkM Publikasi ilmiah mahasiswa, yang dihasilkan secara mandiri atau bersama DTSP, dengan judul yang relevan dengan bidang program studi dalam 3 tahun terakhir. Tabel 8.f.1) LKPS	Tidak ada bukti fisik	0.00	2.88	0.00						
65	Luaran penelitian dan PkM yang dihasilkan mahasiswa, baik secara mandiri atau bersama DTSP dalam 3 tahun terakhir. Tabel 8.f.4) LKPS	Tidak ada luaran penelitian dan PkM yang dihasilkan mahasiswa	2.00	0.96	1.92						

\*Dinilai pada saat pelaksanaan AMI

Ketua LPM



Dr. Mesterjon, M.Kom  
NIK. 1703035

Bengkulu, 30 Maret 2023  
Bagian Monev,

Syisva Nurwita, M.Pd  
NIDN. 0215018901

**Note:**

Capaian Kinerja (CK)	Sebutan
Capaian Kinerja $\geq 3,50$	Sangat Baik
$3,00 \leq$ Capaian Kinerja $< 3,50$	Baik
$2,5 \leq$ Capaian Kinerja $< 3,00$	Cukup Baik
Capaian Kinerja $< 2,5$	Kurang Baik

**HASIL EVALUASI LAPORAN MONITORING KINERJA  
PROGRAM STUDI KEBIDANAN DIII  
SEMESTER GANJIL TA. 2022/2023**

Rata-rata Capaian Kinerja (LKPS)  
Capaian Kinerja  
Syarat Perlu Terakreditasi  
Syarat Perlu Peringkat Unggul  
Syarat Perlu Peringkat Baik Sekali

**1.19**  
**KURANG BAIK**

TERPENUHI

TIDAK TERPENUHI

TIDAK TERPENUHI

NO.	KRITERIA/ELEMEN/INDIKATOR	Temuan	SKOR	BOBOT	SKOR x BOBOT	SYARAT PERLU TERAKREDITASI		SYARAT PERLU PERINGKAT UNGGUL		SYARAT PERLU PERINGKAT BAIK SEKALI	
9	A. Kerjasama pendidikan, penelitian, dan PkM yang relevan dengan program studi dan dikelola oleh UPPS dalam 3 tahun terakhir. B. Kerjasama tingkat internasional, nasional, wilayah/lokal yang relevan dengan program studi dan dikelola oleh UPPS dalam 3 tahun terakhir. Tabel 1 LKPS	Tidak ada bukti fisik	0.00	0.34	0.00						
12	C.2.7. Penjaminan Mutu* Keterlaksanaan Sistem Penjaminan Mutu Internal (akademik dan nonakademik) yang dibuktikan dengan keberadaan 5 aspek: 1) dokumen legal pembentukan unsur pelaksana penjaminan mutu, 2) ketersediaan dokumen mutu: kebijakan SPMI, manual SPMI, standar SPMI, dan formulir SPMI, 3) terlaksananya siklus penjaminan mutu (siklus PPEPP), 4) bukti sah efektivitas pelaksanaan penjaminan mutu, dan 5) memiliki external benchmarking dalam peningkatan mutu.	-	2.50	1.36	3.41	Skor min. = 2,0	TERPENUHI				
14	C.3. Mahasiswa C.3.4. Indikator Kinerja Utama C.3.4.a) Kualitas Input Mahasiswa A. Metoda rekrutmen dan keketatan seleksi. Tabel 2.a LKPS	Tidak ada bukti fisik (bukti fisik dapat berupa bukti pendaftaran, data mahasiswa dari PDPT)	0.00	4.60	0.00						
15	C.3.4.b) Daya Tarik Program Studi A. Peningkatan animo calon mahasiswa. Tabel 2.a LKPS B. Mahasiswa asing Tabel 2.b LKPS	Animo masyarakat masih rendah	2.33	3.07	7.16						
17	C.4. Sumber Daya Manusia C.4.4. Indikator Kinerja Utama C.4.4.a) Profil Dosen Kecukupan jumlah DTSP. Tabel 3.a.1) LKPS	-	4.00	0.74	2.97	Skor min. = 2,0	TERPENUHI				
18	Kualifikasi akademik DTSP. Tabel 3.a.1) LKPS	Tidak ada bukti fisik	2.00	0.99	1.98			Skor min. = 3,5	TIDAK TERPENUHI	Skor min. = 3,0	TIDAK TERPENUHI
19	Jabatan akademik DTSP. Tabel 3.a.1) LKPS	Tidak ada bukti fisik	2.00	0.50	0.99			Skor min. = 3,5	TIDAK TERPENUHI	Skor min. = 3,0	TIDAK TERPENUHI
20	Rasio jumlah mahasiswa program studi terhadap jumlah DTSP. Tabel 2.a LKPS Tabel 3.a.1) LKPS	Rasio jumlah mahasiswa dengan DTSP tidak sesuai	0.70	0.50	0.35						
21	Penugasan DTSP sebagai pembimbing utama tugas akhir mahasiswa. Tabel 3.a.2) LKPS	Tidak ada bukti fisik	4.00	0.99	3.96						
22	Ekuivalensi Waktu Mengajar Penuh DTSP. Tabel 3.a.3) LKPS	Tidak ada bukti fisik (dapat berupa LKD DTSP)	0.00	0.25	0.00						
23	Dosen tidak tetap. Tabel 3.a.4) LKPS	Jumlah DTT dengan DTSP tidak seimbang	1.52	0.50	0.76						

NO.	KRITERIA/ELEMEN/INDIKATOR	Temuan	SKOR	BOBOT	SKOR x BOBOT	SYARAT PERLU TERAKREDITASI		SYARAT PERLU PERINGKAT UNGGUL		SYARAT PERLU PERINGKAT BAIK SEKALI	
24	C.4.4.b) Kinerja Dosen Pengakuan/rekognisi atas kepakaran/prestasi/kinerja DTSP. Tabel 3.b.1) LKPS	Tidak ada bukti fisik	2.00	0.81	1.62						
25	Kegiatan penelitian DTSP yang relevan dengan bidang program studi dalam 3 tahun terakhir. Tabel 3.b.2) LKPS	Penelitian DTSP masih rendah	0.40	0.81	0.32						
26	Kegiatan PkM DTSP yang relevan dengan bidang program studi dalam 3 tahun terakhir. Tabel 3.b.3) LKPS	PkM DTSP masih rendah, bukti fisik yang dilampirkan hanya pada SS	0.18	0.41	0.07						
27	Publikasi ilmiah dengan tema yang relevan dengan bidang program studi yang dihasilkan DTSP dalam 3 tahun terakhir. Tabel 3.b.4) LKPS	Bukti fisik tidak lengkap, bukti fisik harap dirapikan sesuai dengan isi tabel, diberi tanda agar mempermudah saat movev.	2.27	0.81	1.84						
28	Artikel karya ilmiah DTSP yang disitasi dalam 3 tahun terakhir. Tabel 3.b.5) LKPS	-	2.00	0.81	1.62						
29	Luaran penelitian dan PkM yang dihasilkan DTSP dalam 3 tahun terakhir. Tabel 3.b.7) LKPS	Bukti fisik dirapikan, misal: dapat dibuat per tabel	3.07	0.81	2.49						
30	C.4.4.c) Pengembangan Dosen* Upaya pengembangan dosen.	-	2.00	2.23	4.46						
32	C.5. Keuangan, Sarana dan Prasarana C.5.4. Indikator Kinerja Utama C.5.4.a) Keuangan Biaya operasional pendidikan. Tabel 4 LKPS	Biaya operasional masih rendah	1.11	0.77	0.85						
33	Dana penelitian DTSP. Tabel 4 LKPS	Dana penelitian masih rendah	0.33	0.77	0.26						
34	Dana pengabdian kepada masyarakat DTSP. Tabel 4 LKPS	Biaya PkM DTSP masih rendah	0.64	0.38	0.25						
38	C.6. Pendidikan* C.6.4. Indikator Kinerja Utama C.6.4.a) Kurikulum A. Keterlibatan pemangku kepentingan dalam proses evaluasi dan pemutakhiran kurikulum. B. Kesesuaian capaian pembelajaran dengan profil lulusan dan jenjang KKNI/SKKNI. C. Ketepatan struktur kurikulum dalam pembentukan capaian pembelajaran.	-	2.00	2.51	5.02	Skor min. = 2,0	TERPE NUHI				
42	Pembelajaran yang dilaksanakan dalam bentuk praktikum, praktik studio, praktik bengkel, atau praktik lapangan. Tabel 5.a LKPS	bukti fisik tidak ditanda sahkan	4.00	0.56	2.23						
45	C.6.4.g) Integrasi kegiatan penelitian dan PkM dalam pembelajaran Integrasi kegiatan penelitian dan PkM dalam pembelajaran oleh DTSP dalam 3 tahun terakhir. Tabel 5.b LKPS	Tidak ada bukti fisik	2.00	1.67	3.35						
47	C.6.4.i) Kepuasan Mahasiswa A. Tingkat kepuasan mahasiswa terhadap proses pendidikan. Tabel 5.c LKPS B. Analisis dan tindak lanjut dari hasil pengukuran kepuasan mahasiswa.	Tidak ada bukti fisik	1.67	3.35	5.58						
49	C.7.4.b) Penelitian Dosen dan Mahasiswa Penelitian DTSP yang dalam pelaksanaannya melibatkan mahasiswa program studi dalam 3 tahun terakhir. Tabel 6.a LKPS	-	4.00	3.07	12.27						
51	C.8.4.b) PkM Dosen dan Mahasiswa PkM DTSP yang dalam pelaksanaannya melibatkan mahasiswa program studi dalam 3 tahun terakhir. Tabel 7 LKPS	-	4.00	1.02	4.09						

NO.	KRITERIA/ELEMEN/INDIKATOR	Temuan	SKOR	BOBOT	SKOR x BOBOT	SYARAT PERLU TERAKREDITASI		SYARAT PERLU PERINGKAT UNGGUL		SYARAT PERLU PERINGKAT BAIK SEKALI	
53	IPK lulusan. Tabel 8.a LKPS	Tidak ada bukti fisik	0.00	1.92	0.00						
54	Prestasi mahasiswa di bidang akademik dalam 3 tahun terakhir. Tabel 8.b.1) LKPS	Tidak ada bukti fisik	0.00	2.88	0.00						
55	Prestasi mahasiswa di bidang nonakademik dalam 3 tahun terakhir. Tabel 8.b.2) LKPS	Tidak ada bukti fisik	0.00	0.96	0.00						
56	Masa studi. Tabel 8.c LKPS	Tidak ada bukti fisik	0.00	1.92	0.00						
57	Kelulusan tepat waktu. Tabel 8.c LKPS	Tidak ada bukti fisik	1.00	1.92	1.92						
58	Keberhasilan studi. Tabel 8.c LKPS	Tidak ada bukti fisik	0.00	1.92	0.00						
60	Waktu tunggu. Tabel 8.d.1) LKPS	Tidak ada bukti fisik	0.00	2.88	0.00			Skor min. = 3,5	TIDAK TERPE NUHI	Skor min. = 3,0	TIDAK TERPE NUHI
61	Kesesuaian bidang kerja. Tabel 8.d.2) LKPS	Tidak ada bukti fisik	0.00	1.92	0.00			Skor min. = 3,5	TIDAK TERPE NUHI	Skor min. = 3,0	TIDAK TERPE NUHI
62	Tingkat dan ukuran tempat kerja lulusan. Tabel 8.e.1) LKPS	Tidak ada bukti fisik	0.00	1.92	0.00						
63	Tingkat kepuasan pengguna lulusan. Tabel 8.e.2) LKPS	Tidak ada bukti fisik	0.00	3.83	0.00						
64	C.9.4.b) Luaran Dharma Penelitian dan PkM Publikasi ilmiah mahasiswa, yang dihasilkan secara mandiri atau bersama DTSP, dengan judul yang relevan dengan bidang program studi dalam 3 tahun terakhir. Tabel 8.f.1) LKPS	Tidak ada publikasi ilmiah mahasiswa	0.00	2.88	0.00						
65	Luaran penelitian dan PkM yang dihasilkan mahasiswa, baik secara mandiri atau bersama DTSP dalam 3 tahun terakhir. Tabel 8.f.4) LKPS	Tidak ada luaran penelitian dan PkM mahasiswa	2.00	0.96	1.92						

\*Dinilai pada saat pelaksanaan AMI

Ketua LPM  


Dr. Mesterjon, M.Kom  
 NIK. 1703035

Bengkulu, 03 Juni 2023  
 Bagian Monev,



Syisva Nurwita, M.Pd  
 NIDN. 0215018901

**Note:**

Capaian Kinerja (CK)	Sebutan
Capaian Kinerja $\geq 3,50$	Sangat Baik
$3,00 \leq$ Capaian Kinerja $< 3,50$	Baik
$2,5 \leq$ Capaian Kinerja $< 3,00$	Cukup Baik
Capaian Kinerja $< 2,5$	Kurang Baik



**HASIL EVALUASI LAPORAN MONITORING KINERJA  
PROGRAM STUDI KEBIDANAN PROGRAM SARJANA  
SEMESTER GANJIL TA. 2022/2023**

Rata-rata Capaian Kinerja (LKPS)  
Capaian Kinerja  
Syarat Perlu Terakreditasi  
Syarat Perlu Peringkat Unggul  
Syarat Perlu Peringkat Baik Sekali

**1.21**  
**KURANG BAIK**

TERPENUHI

TIDAK TERPENUHI

TIDAK TERPENUHI

NO.	KRITERIA/ELEMEN/INDIKATOR	Temuan	SKOR	BOBOT	SKOR x BOBOT	SYARAT PERLU TERAKREDITASI		SYARAT PERLU PERINGKAT UNGGUL		SYARAT PERLU PERINGKAT BAIK SEKALI	
9	A. Kerjasama pendidikan, penelitian, dan PkM yang relevan dengan program studi dan dikelola oleh UPPS dalam 3 tahun terakhir. B. Kerjasama tingkat internasional, nasional, wilayah/lokal yang relevan dengan program studi dan dikelola oleh UPPS dalam 3 tahun terakhir. Tabel 1 LKPS	Tidak ada bukti fisik	0.00	0.34	0.00						
12	C.2.7. Penjaminan Mutu* Keterlaksanaan Sistem Penjaminan Mutu Internal (akademik dan nonakademik) yang dibuktikan dengan keberadaan 5 aspek: 1) dokumen legal pembentukan unsur pelaksana penjaminan mutu, 2) ketersediaan dokumen mutu: kebijakan SPMI, manual SPMI, standar SPMI, dan formulir SPMI, 3) terlaksananya siklus penjaminan mutu (siklus PPEPP), 4) bukti sah efektivitas pelaksanaan penjaminan mutu, dan 5) memiliki external benchmarking dalam peningkatan mutu.	-	2.50	1.36	3.41	Skor min. = 2,0	TERPENUHI				
14	C.3. Mahasiswa C.3.4. Indikator Kinerja Utama C.3.4.a) Kualitas Input Mahasiswa A. Metode rekrutmen dan keketatan seleksi. Tabel 2.a LKPS	Tidak ada bukti fisik (bukti fisik dapat berupa bukti pendaftaran, data mahasiswa dari PDPT)	0.00	4.60	0.00						
15	C.3.4.b) Daya Tarik Program Studi A. Peningkatan animo calon mahasiswa. Tabel 2.a LKPS B. Mahasiswa asing Tabel 2.b LKPS	Animo masyarakat masih rendah	2.33	3.07	7.16						
17	C.4. Sumber Daya Manusia C.4.4. Indikator Kinerja Utama C.4.4.a) Profil Dosen Kecukupan jumlah DTSP. Tabel 3.a.1) LKPS	-	4.00	0.74	2.97	Skor min. = 2,0	TERPENUHI				
18	Kualifikasi akademik DTSP. Tabel 3.a.1) LKPS	Tidak ada bukti fisik	2.00	0.99	1.98			Skor min. = 3,5	TIDAK TERPENUHI	Skor min. = 3,0	TIDAK TERPENUHI
19	Jabatan akademik DTSP. Tabel 3.a.1) LKPS	Tidak ada bukti fisik	2.00	0.50	0.99			Skor min. = 3,5	TIDAK TERPENUHI	Skor min. = 3,0	TIDAK TERPENUHI
20	Rasio jumlah mahasiswa program studi terhadap jumlah DTSP. Tabel 2.a LKPS Tabel 3.a.1) LKPS	-	4.00	0.50	1.98						
21	Penugasan DTSP sebagai pembimbing utama tugas akhir mahasiswa. Tabel 3.a.2) LKPS	Tidak ada penugasan DTSP sebagai PU pada tugas akhir	4.00	0.99	3.96						
22	Ekuivalensi Waktu Mengajar Penuh DTSP. Tabel 3.a.3) LKPS	Tidak ada bukti fisik (dapat berupa LKD DTSP)	0.00	0.25	0.00						
23	Dosen tidak tetap. Tabel 3.a.4) LKPS	-	4.00	0.50	1.98						


NO.	KRITERIA/ELEMEN/INDIKATOR	Temuan	SKOR	BOBOT	SKOR x BOBOT	SYARAT PERLU TERAKREDITASI		SYARAT PERLU PERINGKAT UNGGUL		SYARAT PERLU PERINGKAT BAIK SEKALI	
24	C.4.4.b) Kinerja Dosen Pengakuan/rekognisi atas kepakaran/prestasi/kinerja DTSP. Tabel 3.b.1) LKPS	Tidak ada bukti fisik	2.00	0.81	1.62						
25	Kegiatan penelitian DTSP yang relevan dengan bidang program studi dalam 3 tahun terakhir. Tabel 3.b.2) LKPS	Penelitian DTSP masih rendah, bukti fisik yang dilampirkan hanya pada SS	0.27	0.81	0.22						
26	Kegiatan PkM DTSP yang relevan dengan bidang program studi dalam 3 tahun terakhir. Tabel 3.b.3) LKPS	PkM DTSP masih rendah, bukti fisik yang dilampirkan hanya pada SS	0.27	0.41	0.11						
27	Publikasi ilmiah dengan tema yang relevan dengan bidang program studi yang dihasilkan DTSP dalam 3 tahun terakhir. Tabel 3.b.4) LKPS	Bukti fisik tidak lengkap	3.00	0.81	2.43						
28	Artikel karya ilmiah DTSP yang disitasi dalam 3 tahun terakhir. Tabel 3.b.5) LKPS	-	2.00	0.81	1.62						
29	Luaran penelitian dan PkM yang dihasilkan DTSP dalam 3 tahun terakhir. Tabel 3.b.7) LKPS	Luaran penelitian masih rendah	2.80	0.81	2.27						
30	C.4.4.c) Pengembangan Dosen* Upaya pengembangan dosen.	-	2.00	2.23	4.46						
32	C.5. Keuangan, Sarana dan Prasarana C.5.4. Indikator Kinerja Utama C.5.4.a) Keuangan Biaya operasional pendidikan. Tabel 4 LKPS	Biaya operasional masih rendah	0.34	0.77	0.26						
33	Dana penelitian DTSP. Tabel 4 LKPS	Dana penelitian masih rendah	1.20	0.77	0.92						
34	Dana pengabdian kepada masyarakat DTSP. Tabel 4 LKPS	Biaya PkM DTSP masih rendah	1.84	0.38	0.71						
38	C.6. Pendidikan* C.6.4. Indikator Kinerja Utama C.6.4.a) Kurikulum A. Keterlibatan pemangku kepentingan dalam proses evaluasi dan pemutakhiran kurikulum. B. Kesesuaian capaian pembelajaran dengan profil lulusan dan jenjang KKNI/SKKNI. C. Ketepatan struktur kurikulum dalam pembentukan capaian pembelajaran.	-	2.00	2.51	5.02	Skor min. = 2,0	TERPE				
42	Pembelajaran yang dilaksanakan dalam bentuk praktikum, praktik studio, praktik bengkel, atau praktik lapangan. Tabel 5.a LKPS	Tidak ada bukti fisik	0.00	0.56	0.00						
45	C.6.4.g) Integrasi kegiatan penelitian dan PkM dalam pembelajaran Integrasi kegiatan penelitian dan PkM dalam pembelajaran oleh DTSP dalam 3 tahun terakhir. Tabel 5.b LKPS	Tidak ada bukti fisik	2.00	1.67	3.35						
47	C.6.4.i) Kepuasan Mahasiswa A. Tingkat kepuasan mahasiswa terhadap proses pendidikan. Tabel 5.c LKPS B. Analisis dan tindak lanjut dari hasil pengukuran kepuasan mahasiswa.	Tidak ada bukti fisik	1.67	3.35	5.58						
49	C.7.4.b) Penelitian Dosen dan Mahasiswa Penelitian DTSP yang dalam pelaksanaannya melibatkan mahasiswa program studi dalam 3 tahun terakhir. Tabel 6.a LKPS	-	4.00	3.07	12.27						
51	C.8.4.b) PkM Dosen dan Mahasiswa PkM DTSP yang dalam pelaksanaannya melibatkan mahasiswa program studi dalam 3 tahun terakhir. Tabel 7 LKPS	-	4.00	1.02	4.09						

NO.	KRITERIA/ELEMEN/INDIKATOR	Temuan	SKOR	BOBOT	SKOR x BOBOT	SYARAT PERLU TERAKREDITASI		SYARAT PERLU PERINGKAT UNGGUL		SYARAT PERLU PERINGKAT BAIK SEKALI	
53	IPK lulusan. Tabel 8.a LKPS	Belum ada lulusan	0.00	1.92	0.00						
54	Prestasi mahasiswa di bidang akademik dalam 3 tahun terakhir. Tabel 8.b.1) LKPS	Tidak ada bukti fisik	0.00	2.88	0.00						
55	Prestasi mahasiswa di bidang nonakademik dalam 3 tahun terakhir. Tabel 8.b.2) LKPS	Tidak ada bukti fisik	0.00	0.96	0.00						
56	Masa studi. Tabel 8.c LKPS	Belum ada lulusan	0.00	1.92	0.00						
57	Kelulusan tepat waktu. Tabel 8.c LKPS	Belum ada lulusan	1.00	1.92	1.92						
58	Keberhasilan studi. Tabel 8.c LKPS	Belum ada lulusan	0.00	1.92	0.00						
60	Waktu tunggu. Tabel 8.d.1) LKPS	Belum ada lulusan	0.00	2.88	0.00			Skor min. = 3,5	TIDAK TERPE NUHI	Skor min. = 3,0	TIDAK TERPE NUHI
61	Kesesuaian bidang kerja. Tabel 8.d.2) LKPS	Belum ada lulusan	0.00	1.92	0.00			Skor min. = 3,5	TIDAK TERPE NUHI	Skor min. = 3,0	TIDAK TERPE NUHI
62	Tingkat dan ukuran tempat kerja lulusan. Tabel 8.e.1) LKPS	Belum ada lulusan	0.00	1.92	0.00						
63	Tingkat kepuasan pengguna lulusan. Tabel 8.e.2) LKPS	Belum ada lulusan	0.00	3.83	0.00						
64	C.9.4.b) Luaran Dharma Penelitian dan PkM Publikasi ilmiah mahasiswa, yang dihasilkan secara mandiri atau bersama DTSP, dengan judul yang relevan dengan bidang program studi dalam 3 tahun terakhir. Tabel 8.f.1) LKPS	Tidak ada publikasi ilmiah mahasiswa	0.00	2.88	0.00						
65	Luaran penelitian dan PkM yang dihasilkan mahasiswa, baik secara mandiri atau bersama DTSP dalam 3 tahun terakhir. Tabel 8.f.4) LKPS	Tidak ada luaran penelitian dan PkM mahasiswa	2.00	0.96	1.92						

\*Dinilai pada saat pelaksanaan AMI

Ketua LPM  
  
 Dr. Mesterjon, M.Kom  
 NIK. 1703035

Bengkulu, 31 Mei 2023  
 Bagian Monev,

  
 Syisva Nurwita, M.Pd  
 NIDN. 0215018901

**Note:**

Capaian Kinerja (CK)	Sebutan
Capaian Kinerja $\geq 3,50$	Sangat Baik
$3,00 \leq$ Capaian Kinerja $< 3,50$	Baik
$2,5 \leq$ Capaian Kinerja $< 3,00$	Cukup Baik
Capaian Kinerja $< 2,5$	Kurang Baik

**HASIL EVALUASI LAPORAN MONITORING KINERJA  
PROGRAM STUDI KEPERAWATAN D3  
SEMESTER GANJIL TA. 2022/2023**

Rata-rata Capaian Kinerja (LKPS)  
Capaian Kinerja  
Syarat Perlu Terakreditasi  
Syarat Perlu Peringkat Unggul  
Syarat Perlu Peringkat Baik Sekali

**1.85**  
**KURANG BAIK**

TERPENUHI

TIDAK TERPENUHI

TIDAK TERPENUHI

NO.	KRITERIA/ELEMEN/INDIKATOR	Temuan	SKOR	BOBOT	SKOR x BOBOT	SYARAT PERLU TERAKREDITASI		SYARAT PERLU PERINGKAT UNGGUL		SYARAT PERLU PERINGKAT BAIK SEKALI	
9	A. Kerjasama pendidikan, penelitian, dan PkM yang relevan dengan program studi dan dikelola oleh UPPS dalam 3 tahun terakhir. B. Kerjasama tingkat internasional, nasional, wilayah/lokal yang relevan dengan program studi dan dikelola oleh UPPS dalam 3 tahun terakhir. Tabel 1 LKPS	Bukti kerjasama yang disampaikan tidak tepat.	0.00	0.34	0.00						
12	C.2.7. Penjaminan Mutu* Keterlaksanaan Sistem Penjaminan Mutu Internal (akademik dan nonakademik) yang dibuktikan dengan keberadaan 5 aspek: 1) dokumen legal pembentukan unsur pelaksana penjaminan mutu, 2) ketersediaan dokumen mutu: kebijakan SPMI, manual SPMI, standar SPMI, dan formulir SPMI, 3) terlaksananya siklus penjaminan mutu (siklus PPEPP), 4) bukti sah efektivitas pelaksanaan penjaminan mutu, dan 5) memiliki external benchmarking dalam peningkatan mutu.	-	2.50	1.36	3.41	Skor min. = 2,0	TERPENUHI				
14	C.3. Mahasiswa C.3.4. Indikator Kinerja Utama C.3.4.a) Kualitas Input Mahasiswa A. Metoda rekrutmen dan keketatan seleksi. Tabel 2.a LKPS	Jumlah mahasiswa yang ikut seleksi masih rendah	0.84	4.60	3.85						
15	C.3.4.b) Daya Tarik Program Studi A. Peningkatan animo calon mahasiswa. Tabel 2.a LKPS B. Mahasiswa asing Tabel 2.b LKPS	Animo masyarakat masih rendah	2.33	3.07	7.16						
17	C.4. Sumber Daya Manusia C.4.4. Indikator Kinerja Utama C.4.4.a) Profil Dosen Kecukupan jumlah DTPS. Tabel 3.a.1) LKPS	Tidak ada bukti fisik	0.00	0.74	0.00	Skor min. = 2,0	TIDAK TERPENUHI				
18	Kualifikasi akademik DTPS. Tabel 3.a.1) LKPS	Tidak ada bukti fisik	2.00	0.99	1.98			Skor min. = 3,5	TIDAK TERPENUHI	Skor min. = 3,0	TIDAK TERPENUHI
19	Jabatan akademik DTPS. Tabel 3.a.1) LKPS	Tidak ada bukti fisik	2.00	0.50	0.99			Skor min. = 3,5	TIDAK TERPENUHI	Skor min. = 3,0	TIDAK TERPENUHI
20	Rasio jumlah mahasiswa program studi terhadap jumlah DTPS. Tabel 2.a LKPS Tabel 3.a.1) LKPS	-	3.02	0.50	1.50						
21	Penugasan DTPS sebagai pembimbing utama tugas akhir mahasiswa. Tabel 3.a.2) LKPS	Tidak ada bukti fisik	4.00	0.99	3.96						
22	Ekuivalensi Waktu Mengajar Penuh DTPS. Tabel 3.a.3) LKPS	Tidak ada bukti fisik (dapat berupa LKD DTPS)	0.00	0.25	0.00						
23	Dosen tidak tetap. Tabel 3.a.4) LKPS	-	4.00	0.50	1.98						

NO.	KRITERIA/ELEMEN/INDIKATOR	Temuan	SKOR	BOBOT	SKOR x BOBOT	SYARAT PERLU TERAKREDITASI		SYARAT PERLU PERINGKAT UNGGUL		SYARAT PERLU PERINGKAT BAIK SEKALI	
24	C.4.4.b) Kinerja Dosen Pengakuan/rekognisi atas kepakaran/prestasi/kinerja DTSP. Tabel 3.b.1) LKPS	Tidak ada rekognisi	2.00	0.81	1.62						
25	Kegiatan penelitian DTSP yang relevan dengan bidang program studi dalam 3 tahun terakhir. Tabel 3.b.2) LKPS	Penelitian DTSP masih rendah (bukti fisik tidak lengkap)	0.06	0.81	0.05						
26	Kegiatan PkM DTSP yang relevan dengan bidang program studi dalam 3 tahun terakhir. Tabel 3.b.3) LKPS	PkM DTSP masih rendah (bukti fisik tidak lengkap)	0.06	0.41	0.03						
27	Publikasi ilmiah dengan tema yang relevan dengan bidang program studi yang dihasilkan DTSP dalam 3 tahun terakhir. Tabel 3.b.4) LKPS	Bukti fisik tidak lengkap	2.10	0.81	1.70						
28	Artikel karya ilmiah DTSP yang disitasi dalam 3 tahun terakhir. Tabel 3.b.5) LKPS	-	2.00	0.81	1.62						
29	Luaran penelitian dan PkM yang dihasilkan DTSP dalam 3 tahun terakhir. Tabel 3.b.7) LKPS	Tidak ada luaran penelitian dan PkM	2.19	0.81	1.78						
30	C.4.4.c) Pengembangan Dosen* Upaya pengembangan dosen.	-	2.00	2.23	4.46						
32	C.5. Keuangan, Sarana dan Prasarana C.5.4. Indikator Kinerja Utama C.5.4.a) Keuangan Biaya operasional pendidikan. Tabel 4 LKPS	Biaya operasional masih rendah	0.09	0.77	0.07						
33	Dana penelitian DTSP. Tabel 4 LKPS	Dana penelitian masih rendah	0.07	0.77	0.05						
34	Dana pengabdian kepada masyarakat DTSP. Tabel 4 LKPS	Biaya PkM DTSP masih rendah	0.48	0.38	0.18						
38	C.6. Pendidikan* C.6.4. Indikator Kinerja Utama C.6.4.a) Kurikulum A. Keterlibatan pemangku kepentingan dalam proses evaluasi dan pemutakhiran kurikulum. B. Kesesuaian capaian pembelajaran dengan profil lulusan dan jenjang KKNI/SKKNI. C. Ketepatan struktur kurikulum dalam pembentukan capaian pembelajaran.	-	2.00	2.51	5.02	Skor min. = 2,0	TERPE				
42	Pembelajaran yang dilaksanakan dalam bentuk praktikum, praktik studio, praktik bengkel, atau praktik lapangan. Tabel 5.a LKPS	Tidak ada bukti fisik	0.00	0.56	0.00						
45	C.6.4.g) Integrasi kegiatan penelitian dan PkM dalam pembelajaran Integrasi kegiatan penelitian dan PkM dalam pembelajaran oleh DTSP dalam 3 tahun terakhir. Tabel 5.b LKPS	Tidak ada bukti fisik	2.00	1.67	3.35						
47	C.6.4.i) Kepuasan Mahasiswa A. Tingkat kepuasan mahasiswa terhadap proses pendidikan. Tabel 5.c LKPS B. Analisis dan tindak lanjut dari hasil pengukuran kepuasan mahasiswa.	Tidak ada bukti fisik	1.67	3.35	5.58						
49	C.7.4.b) Penelitian Dosen dan Mahasiswa Penelitian DTSP yang dalam pelaksanaannya melibatkan mahasiswa program studi dalam 3 tahun terakhir. Tabel 6.a LKPS	Tabel 6.a tidak ditemukan	2.00	3.07	6.13						
51	C.8.4.b) PkM Dosen dan Mahasiswa PkM DTSP yang dalam pelaksanaannya melibatkan mahasiswa program studi dalam 3 tahun terakhir. Tabel 7 LKPS	-	4.00	1.02	4.09						

NO.	KRITERIA/ELEMEN/INDIKATOR	Temuan	SKOR	BOBOT	SKOR x BOBOT	SYARAT PERLU TERAKREDITASI		SYARAT PERLU PERINGKAT UNGGUL		SYARAT PERLU PERINGKAT BAIK SEKALI	
53	IPK lulusan. Tabel 8.a LKPS	Data lampiran dengan dat pad tbl tidak sinkron	4.00	1.92	7.67						
54	Prestasi mahasiswa di bidang akademik dalam 3 tahun terakhir. Tabel 8.b.1) LKPS	Tidak ada bukti fisik	0.00	2.88	0.00						
55	Prestasi mahasiswa di bidang nonakademik dalam 3 tahun terakhir. Tabel 8.b.2) LKPS	Tidak ada bukti fisik	0.00	0.96	0.00						
56	Masa studi. Tabel 8.c LKPS	Tabel 8.c menggunakan TS bukan SS	4.00	1.92	7.67						
57	Kelulusan tepat waktu. Tabel 8.c LKPS	Kelulusan tepat waktu masih rendah	2.51	1.92	4.81						
58	Kebhasilan studi. Tabel 8.c LKPS	-	4.00	1.92	7.67						
60	Waktu tunggu. Tabel 8.d.1) LKPS	Data yang di input tidak benar	0.00	2.88	0.00			Skor min. = 3,5	<b>TIDAK TERPE NUHI</b>	Skor min. = 3,0	<b>TIDAK TERPE NUHI</b>
61	Kesesuaian bidang kerja. Tabel 8.d.2) LKPS	Tingkat kesesuaian bidang kerja rendah	4.00	1.92	7.67			Skor min. = 3,5	<b>TERPE NUHI</b>	Skor min. = 3,0	<b>TERPE NUHI</b>
62	Tingkat dan ukuran tempat kerja lulusan. Tabel 8.e.1) LKPS	Tidak ada bukti fisik	3.00	1.92	5.75						
63	Tingkat kepuasan pengguna lulusan. Tabel 8.e.2) LKPS	Tidak ada data	0.00	3.83	0.00						
64	C.9.4.b) Luaran Dharma Penelitian dan PkM Publikasi ilmiah mahasiswa, yang dihasilkan secara mandiri atau bersama DTSP, dengan judul yang relevan dengan bidang program studi dalam 3 tahun terakhir. Tabel 8.f.1) LKPS	Tidak ada data	2.79	2.88	8.02						
65	Luaran penelitian dan PkM yang dihasilkan mahasiswa, baik secara mandiri atau bersama DTSP dalam 3 tahun terakhir. Tabel 8.f.4) LKPS	Tidak ada data	2.00	0.96	1.92						

\*Dinilai pada saat pelaksanaan AMI

Ketua LPM



Dr. Mesterjon, M.Kom  
NIK. 1703035

Bengkulu, 20 Juni 2023  
Bagian Monev,

Syisva Nurwita, M.Pd  
NIDN. 0215018901

Note:

Capaian Kinerja (CK)	Sebutan
Capaian Kinerja $\geq 3,50$	Sangat Baik
$3,00 \leq$ Capaian Kinerja $< 3,50$	Baik
$2,5 \leq$ Capaian Kinerja $< 3,00$	Cukup Baik
Capaian Kinerja $< 2,5$	Kurang Baik

**HASIL EVALUASI LAPORAN MONITORING KINERJA  
PROGRAM STUDI ILMU KEPERAWATAN S1  
SEMESTER GANJIL TA. 2022/2023**

Rata-rata Capaian Kinerja (LKPS)  
Capaian Kinerja  
Syarat Perlu Terakreditasi  
Syarat Perlu Peringkat Unggul  
Syarat Perlu Peringkat Baik Sekali

**1.89**  
**KURANG BAIK**

TERPENUHI

TIDAK TERPENUHI

TIDAK TERPENUHI

NO.	KRITERIA/ELEMEN/INDIKATOR	Temuan	SKOR	BOBOT	SKOR x BOBOT	SYARAT PERLU TERAKREDITASI		SYARAT PERLU PERINGKAT UNGGUL		SYARAT PERLU PERINGKAT BAIK SEKALI	
9	A. Kerjasama pendidikan, penelitian, dan PkM yang relevan dengan program studi dan dikelola oleh UPPS dalam 3 tahun terakhir. B. Kerjasama tingkat internasional, nasional, wilayah/lokal yang relevan dengan program studi dan dikelola oleh UPPS dalam 3 tahun terakhir. Tabel 1 LKPS	Kerjasama masih rendah, bukti fisik hanya ada 1, tabel tidak diisi dengan benar	1.11	0.34	0.38						
12	C.2.7. Penjaminan Mutu* Keterlaksanaan Sistem Penjaminan Mutu Internal (akademik dan nonakademik) yang dibuktikan dengan keberadaan 5 aspek: 1) dokumen legal pembentukan unsur pelaksana penjaminan mutu, 2) ketersediaan dokumen mutu: kebijakan SPMI, manual SPMI, standar SPMI, dan formulir SPMI, 3) terlaksananya siklus penjaminan mutu (siklus PPEPP), 4) bukti sah efektivitas pelaksanaan penjaminan mutu, dan 5) memiliki external benchmarking dalam peningkatan mutu.	-	2.50	1.36	3.41	Skor min. = 2,0	TERPENUHI				
14	C.3. Mahasiswa C.3.4. Indikator Kinerja Utama C.3.4.a) Kualitas Input Mahasiswa A. Metoda rekrutmen dan keketatan seleksi. Tabel 2.a LKPS	Jumlah mahasiswa yang ikut seleksi masih rendah	1.22	4.60	5.62						
15	C.3.4.b) Daya Tarik Program Studi A. Peningkatan animo calon mahasiswa. Tabel 2.a LKPS B. Mahasiswa asing Tabel 2.b LKPS	Animo masyarakat masih rendah	2.33	3.07	7.16						
17	C.4. Sumber Daya Manusia C.4.4. Indikator Kinerja Utama C.4.4.a) Profil Dosen Kecukupan jumlah DTSP. Tabel 3.a.1) LKPS	-	4.00	0.74	2.97	Skor min. = 2,0	TERPENUHI				
18	Kualifikasi akademik DTSP. Tabel 3.a.1) LKPS	Tidak ada bukti fisik	2.00	0.99	1.98			Skor min. = 3,5	TIDAK TERPENUHI	Skor min. = 3,0	TIDAK TERPENUHI
19	Jabatan akademik DTSP. Tabel 3.a.1) LKPS	Tidak ada bukti fisik	2.00	0.50	0.99			Skor min. = 3,5	TIDAK TERPENUHI	Skor min. = 3,0	TIDAK TERPENUHI
20	Rasio jumlah mahasiswa program studi terhadap jumlah DTSP. Tabel 2.a LKPS Tabel 3.a.1) LKPS	Rasio jumlah mahasiswa dengan DTSP tidak sesuai	2.03	0.50	1.00						
21	Penugasan DTSP sebagai pembimbing utama tugas akhir mahasiswa. Tabel 3.a.2) LKPS	Tidak ada bukti fisik	4.00	0.99	3.96						
22	Ekuivalensi Waktu Mengajar Penuh DTSP. Tabel 3.a.3) LKPS	Tidak ada bukti fisik (dapat berupa LKD DTSP)	0.00	0.25	0.00						
23	Dosen tidak tetap. Tabel 3.a.4) LKPS	-	4.00	0.50	1.98						

NO.	KRITERIA/ELEMEN/INDIKATOR	Temuan	SKOR	BOBOT	SKOR x BOBOT	SYARAT PERLU TERAKREDITASI		SYARAT PERLU PERINGKAT UNGGUL		SYARAT PERLU PERINGKAT BAIK SEKALI	
24	C.4.4.b) Kinerja Dosen Pengakuan/rekognisi atas kepakaran/prestasi/kinerja DTSP. Tabel 3.b.1) LKPS	Tidak ada rekognisi	2.00	0.81	1.62						
25	Kegiatan penelitian DTSP yang relevan dengan bidang program studi dalam 3 tahun terakhir. Tabel 3.b.2) LKPS	DTSP tidak memiliki penelitian	0.00	0.81	0.00						
26	Kegiatan PkM DTSP yang relevan dengan bidang program studi dalam 3 tahun terakhir. Tabel 3.b.3) LKPS	PkM DTSP masih rendah, bukti fisik yang dilampirkan hanya pada SS	0.11	0.41	0.05						
27	Publikasi ilmiah dengan tema yang relevan dengan bidang program studi yang dihasilkan DTSP dalam 3 tahun terakhir. Tabel 3.b.4) LKPS	Bukti fisik tidak lengkap, bukti fisik harap dirapikan sesuai dengan isi tabel, diberi tanda agar mempermudah saat movev.	2.17	0.81	1.76						
28	Artikel karya ilmiah DTSP yang disitasi dalam 3 tahun terakhir. Tabel 3.b.5) LKPS	-	2.00	0.81	1.62						
29	Luaran penelitian dan PkM yang dihasilkan DTSP dalam 3 tahun terakhir. Tabel 3.b.7) LKPS	Tidak ada luaran penelitian dan PkM	2.00	0.81	1.62						
30	C.4.4.c) Pengembangan Dosen* Upaya pengembangan dosen.	-	2.00	2.23	4.46						
32	C.5. Keuangan, Sarana dan Prasarana C.5.4. Indikator Kinerja Utama C.5.4.a) Keuangan Biaya operasional pendidikan. Tabel 4 LKPS	Biaya operasional masih rendah	0.45	0.77	0.34						
33	Dana penelitian DTSP. Tabel 4 LKPS	Dana penelitian masih rendah	0.68	0.77	0.52						
34	Dana pengabdian kepada masyarakat DTSP. Tabel 4 LKPS	Biaya PkM DTSP masih rendah	0.53	0.38	0.20						
38	C.6. Pendidikan* C.6.4. Indikator Kinerja Utama C.6.4.a) Kurikulum A. Keterlibatan pemangku kepentingan dalam proses evaluasi dan pemutakhiran kurikulum. B. Kesesuaian capaian pembelajaran dengan profil lulusan dan jenjang KKNI/SKKNI. C. Ketepatan struktur kurikulum dalam pembentukan capaian pembelajaran.	-	2.00	2.51	5.02	Skor min. = 2,0	TERPE NUHI				
42	Pembelajaran yang dilaksanakan dalam bentuk praktikum, praktik studio, praktik bengkel, atau praktik lapangan. Tabel 5.a LKPS	Tabel tidak lengkap	0.00	0.56	0.00						
45	C.6.4.g) Integrasi kegiatan penelitian dan PkM dalam pembelajaran Integrasi kegiatan penelitian dan PkM dalam pembelajaran oleh DTSP dalam 3 tahun terakhir. Tabel 5.b LKPS	Tidak ada integrasi kegiatan penelitian dan PkM	2.00	1.67	3.35						
47	C.6.4.i) Kepuasan Mahasiswa A. Tingkat kepuasan mahasiswa terhadap proses pendidikan. Tabel 5.c LKPS B. Analisis dan tindak lanjut dari hasil pengukuran kepuasan mahasiswa.	Tidak ada bukti fisik	1.67	3.35	5.58						
49	C.7.4.b) Penelitian Dosen dan Mahasiswa Penelitian DTSP yang dalam pelaksanaannya melibatkan mahasiswa program studi dalam 3 tahun terakhir. Tabel 6.a LKPS	-	4.00	3.07	12.27						
51	C.8.4.b) PkM Dosen dan Mahasiswa PkM DTSP yang dalam pelaksanaannya melibatkan mahasiswa program studi dalam 3 tahun terakhir. Tabel 7 LKPS	-	4.00	1.02	4.09						



NO.	KRITERIA/ELEMEN/INDIKATOR	Temuan	SKOR	BOBOT	SKOR x BOBOT	SYARAT PERLU TERAKREDITASI		SYARAT PERLU PERINGKAT UNGGUL		SYARAT PERLU PERINGKAT BAIK SEKALI	
53	IPK lulusan. Tabel 8.a LKPS	-	3.83	1.92	7.33						
54	Prestasi mahasiswa di bidang akademik dalam 3 tahun terakhir. Tabel 8.b.1) LKPS	Tidak ada prestasi bidang akademik	0.00	2.88	0.00						
55	Prestasi mahasiswa di bidang nonakademik dalam 3 tahun terakhir. Tabel 8.b.2) LKPS	Tidak ada prestasi bidang nonakademik	0.00	0.96	0.00						
56	Masa studi. Tabel 8.c LKPS	Tabel tidak diisi dengan benar	0.00	1.92	0.00						
57	Kelulusan tepat waktu. Tabel 8.c LKPS	Tabel tidak diisi dengan benar	1.00	1.92	1.92						
58	Kebhasilan studi. Tabel 8.c LKPS	Tabel tidak diisi dengan benar	0.00	1.92	0.00						
60	Waktu tunggu. Tabel 8.d.1) LKPS	Bukti fisik dapat berupa rekapan kuisisioner	4.00	2.88	11.50			Skor min. = 3,5	TERPE NUHI	Skor min. = 3,0	TERPE NUHI
61	Kesesuaian bidang kerja. Tabel 8.d.2) LKPS	Tingkat kesesuaian bidang kerja rendah	1.94	1.92	3.72			Skor min. = 3,5	TIDAK TERPE NUHI	Skor min. = 3,0	TIDAK TERPE NUHI
62	Tingkat dan ukuran tempat kerja lulusan. Tabel 8.e.1) LKPS	Tidak ada bukti fisik	4.00	1.92	7.67						
63	Tingkat kepuasan pengguna lulusan. Tabel 8.e.2) LKPS	Tidak ada bukti fisik	0.00	3.83	0.00						
64	C.9.4.b) Luaran Dharma Penelitian dan PkM Publikasi ilmiah mahasiswa, yang dihasilkan secara mandiri atau bersama DTSP, dengan judul yang relevan dengan bidang program studi dalam 3 tahun terakhir. Tabel 8.f.1) LKPS	Tidak ada publikasi ilmiah mahasiswa	2.79	2.88	8.02						
65	Luaran penelitian dan PkM yang dihasilkan mahasiswa, baik secara mandiri atau bersama DTSP dalam 3 tahun terakhir. Tabel 8.f.4) LKPS	Tidak ada luaran penelitian dan PkM mahasiswa	2.00	0.96	1.92						

\*Dinilai pada saat pelaksanaan AMI

Ketua LPM



Dr. Mesterjon, M.Kom  
NIK. 1703035

Bengkulu, 08 Juni 2023  
Bagian Monev,

Syisva Nurwita, M.Pd  
NIDN. 0215018901

Note:

Capaian Kinerja (CK)	Sebutan
Capaian Kinerja $\geq 3,50$	Sangat Baik
$3,00 \leq$ Capaian Kinerja $< 3,50$	Baik
$2,5 \leq$ Capaian Kinerja $< 3,00$	Cukup Baik
Capaian Kinerja $< 2,5$	Kurang Baik

**HASIL EVALUASI LAPORAN MONITORING KINERJA  
PROGRAM STUDI MAGISTER KESEHATAN MASYARAKAT  
SEMESTER GANJIL TA. 2022/2023**

Rata-rata Capaian Kinerja (LKPS)  
Capaian Kinerja  
Syarat Perlu Terakreditasi  
Syarat Perlu Peringkat Unggul  
Syarat Perlu Peringkat Baik Sekali

**1.53**  
**KURANG BAIK**

TERPENUHI

TIDAK TERPENUHI

TIDAK TERPENUHI

NO.	KRITERIA/ELEMEN/INDIKATOR	Temuan	SKOR	BOBOT	SKOR x BOBOT	SYARAT PERLU TERAKREDITASI		SYARAT PERLU PERINGKAT UNGGUL		SYARAT PERLU PERINGKAT BAIK SEKALI	
9	A. Kerjasama pendidikan, penelitian, dan PkM yang relevan dengan program studi dan dikelola oleh UPPS dalam 3 tahun terakhir. B. Kerjasama tingkat internasional, nasional, wilayah/lokal yang relevan dengan program studi dan dikelola oleh UPPS dalam 3 tahun terakhir. Tabel 1 LKPS	Tidak ada bukti fisik	0.00	0.34	0.00						
12	C.2.7. Penjaminan Mutu* Keterlaksanaan Sistem Penjaminan Mutu Internal (akademik dan nonakademik) yang dibuktikan dengan keberadaan 5 aspek: 1) dokumen legal pembentukan unsur pelaksana penjaminan mutu, 2) ketersediaan dokumen mutu: kebijakan SPMI, manual SPMI, standar SPMI, dan formulir SPMI, 3) terlaksananya siklus penjaminan mutu (siklus PPEPP), 4) bukti sah efektivitas pelaksanaan penjaminan mutu, dan 5) memiliki external benchmarking dalam peningkatan mutu.	-	2.50	1.36	3.41	Skor min. = 2,0	TERPENUHI				
14	C.3. Mahasiswa C.3.4. Indikator Kinerja Utama C.3.4.a) Kualitas Input Mahasiswa A. Metoda rekrutmen dan keketatan seleksi. Tabel 2.a LKPS	Tidak ada bukti fisik	0.00	4.60	0.00						
15	C.3.4.b) Daya Tarik Program Studi A. Peningkatan animo calon mahasiswa. Tabel 2.a LKPS B. Mahasiswa asing Tabel 2.b LKPS	Animo masyarakat masih rendah	2.33	3.07	7.16						
17	C.4. Sumber Daya Manusia C.4.4. Indikator Kinerja Utama C.4.4.a) Profil Dosen Kecukupan jumlah DTSP. Tabel 3.a.1) LKPS	-	4.00	0.74	2.97	Skor min. = 2,0	TERPENUHI				
18	Kualifikasi akademik DTSP. Tabel 3.a.1) LKPS	-	4.00	0.99	3.96			Skor min. = 3,5	TERPENUHI	Skor min. = 3,0	TERPENUHI
19	Jabatan akademik DTSP. Tabel 3.a.1) LKPS	Lengkapi bukti fisik	3.43	0.50	1.70			Skor min. = 3,5	TIDAK TERPENUHI	Skor min. = 3,0	TERPENUHI
20	Rasio jumlah mahasiswa program studi terhadap jumlah DTSP. Tabel 2.a LKPS Tabel 3.a.1) LKPS	Rasio jumlah mahasiswa dengan DTSP tidak sesuai	0.83	0.50	0.41						
21	Penugasan DTSP sebagai pembimbing utama tugas akhir mahasiswa. Tabel 3.a.2) LKPS	Tidak ada bukti fisik	4.00	0.99	3.96						
22	Ekuivalensi Waktu Mengajar Penuh DTSP. Tabel 3.a.3) LKPS	Data tidak diisi dengan benar	0.00	0.25	0.00						
23	Dosen tidak tetap. Tabel 3.a.4) LKPS	Jumlah dosen tidak tetap tidak seimbang dengan jumlah DTSP	0.00	0.50	0.00						

NO.	KRITERIA/ELEMEN/INDIKATOR	Temuan	SKOR	BOBOT	SKOR x BOBOT	SYARAT PERLU TERAKREDITASI		SYARAT PERLU PERINGKAT UNGGUL		SYARAT PERLU PERINGKAT BAIK SEKALI	
24	C.4.4.b) Kinerja Dosen Pengakuan/rekognisi atas kepakaran/prestasi/kinerja DTSP. Tabel 3.b.1) LKPS	-	4.00	0.81	3.24						
25	Kegiatan penelitian DTSP yang relevan dengan bidang program studi dalam 3 tahun terakhir. Tabel 3.b.2) LKPS	Penelitian DTSP masih rendah	1.33	0.81	1.08						
26	Kegiatan PkM DTSP yang relevan dengan bidang program studi dalam 3 tahun terakhir. Tabel 3.b.3) LKPS	PkM DTSP masih rendah, bukti fisik hanya ada 2	0.22	0.41	0.09						
27	Publikasi ilmiah dengan tema yang relevan dengan bidang program studi yang dihasilkan DTSP dalam 3 tahun terakhir. Tabel 3.b.4) LKPS	-	3.00	0.81	2.43						
28	Artikel karya ilmiah DTSP yang disitasi dalam 3 tahun terakhir. Tabel 3.b.5) LKPS	-	4.00	0.81	3.24						
29	Luaran penelitian dan PkM yang dihasilkan DTSP dalam 3 tahun terakhir. Tabel 3.b.7) LKPS	Tidak ada luaran penelitian	2.00	0.81	1.62						
30	C.4.4.c) Pengembangan Dosen* Upaya pengembangan dosen.	-	2.00	2.23	4.46						
32	C.5. Keuangan, Sarana dan Prasarana C.5.4. Indikator Kinerja Utama C.5.4.a) Keuangan Biaya operasional pendidikan. Tabel 4 LKPS	Tidak ada data	0.00	0.77	0.00						
33	Dana penelitian DTSP. Tabel 4 LKPS	Tidak ada data	0.00	0.77	0.00						
34	Dana pengabdian kepada masyarakat DTSP. Tabel 4 LKPS	Tidak ada data	0.00	0.38	0.00						
38	C.6. Pendidikan C.6.4. Indikator Kinerja Utama C.6.4.a) Kurikulum A. Keterlibatan pemangku kepentingan dalam proses evaluasi dan pemutakhiran kurikulum. B. Kesesuaian capaian pembelajaran dengan profil lulusan dan jenjang KKN/ SKKNI. C. Ketepatan struktur kurikulum dalam pembentukan capaian pembelajaran.	-	2.00	2.51	5.02	Skor min. = 2,0	TERPE				
42	Pembelajaran yang dilaksanakan dalam bentuk praktikum, praktik studio, praktik bengkel, atau praktik lapangan. Tabel 5.a LKPS	-	4.00	0.56	2.23						
45	C.6.4.g) Integrasi kegiatan penelitian dan PkM dalam pembelajaran Integrasi kegiatan penelitian dan PkM dalam pembelajaran oleh DTSP dalam 3 tahun terakhir. Tabel 5.b LKPS	Tidak ada bukti fisik	2.00	1.67	3.35						
47	C.6.4.i) Kepuasan Mahasiswa A. Tingkat kepuasan mahasiswa terhadap proses pendidikan. Tabel 5.c LKPS B. Analisis dan tindak lanjut dari hasil pengukuran kepuasan mahasiswa.	Tidak ada data	1.67	3.35	5.58						
49	C.7.4.b) Penelitian Dosen dan Mahasiswa Penelitian DTSP yang dalam pelaksanaannya melibatkan mahasiswa program studi dalam 3 tahun terakhir. Tabel 6.a LKPS	Tidak ada bukti fisik	2.00	3.07	6.13						
51	C.8.4.b) PkM Dosen dan Mahasiswa PkM DTSP yang dalam pelaksanaannya melibatkan mahasiswa program studi dalam 3 tahun terakhir. Tabel 7 LKPS	Tidak ada PkM DTSP yang melibatkan mahasiswa	2.00	1.02	2.04						

NO.	KRITERIA/ELEMEN/INDIKATOR	Temuan	SKOR	BOBOT	SKOR x BOBOT	SYARAT PERLU TERAKREDITASI		SYARAT PERLU PERINGKAT UNGGUL		SYARAT PERLU PERINGKAT BAIK SEKALI	
53	IPK lulusan. Tabel 8.a LKPS	Tidak ada bukti fisik	0.00	1.92	0.00						
54	Prestasi mahasiswa di bidang akademik dalam 3 tahun terakhir. Tabel 8.b.1) LKPS	Tidak ada bukti fisik	0.00	2.88	0.00						
55	Prestasi mahasiswa di bidang nonakademik dalam 3 tahun terakhir. Tabel 8.b.2) LKPS	Tidak ada prestasi bidang non akademik	0.00	0.96	0.00						
56	Masa studi. Tabel 8.c LKPS	Tabel tidak diisi	0.00	1.92	0.00						
57	Kelulusan tepat waktu. Tabel 8.c LKPS	Tabel tidak diisi	1.00	1.92	1.92						
58	Keberhasilan studi. Tabel 8.c LKPS	Tabel tidak diisi	0.00	1.92	0.00						
60	Waktu tunggu. Tabel 8.d.1) LKPS	-	2.00	2.88	5.75			Skor min. = 3,5	TIDAK TERPENUHI	Skor min. = 3,0	TIDAK TERPENUHI
61	Kesesuaian bidang kerja. Tabel 8.d.2) LKPS	Periksa kembali tabel yang anda input	4.00	1.92	7.67			Skor min. = 3,5	TERPENUHI	Skor min. = 3,0	TERPENUHI
62	Tingkat dan ukuran tempat kerja lulusan. Tabel 8.e.1) LKPS	-	2.00	1.92	3.83						
63	Tingkat kepuasan pengguna lulusan. Tabel 8.e.2) LKPS	Tabel tidak diisi	0.00	3.83	0.00						
64	C.9.4.b) Luaran Dharma Penelitian dan PkM Publikasi ilmiah mahasiswa, yang dihasilkan secara mandiri atau bersama DTPS, dengan judul yang relevan dengan bidang program studi dalam 3 tahun terakhir. Tabel 8.f.1) LKPS	Publikasi mahasiswa yang melibatkan DTPS, bukan penelitian DTPS	2.65	2.88	7.60						
65	Luaran penelitian dan PkM yang dihasilkan mahasiswa, baik secara mandiri atau bersama DTPS dalam 3 tahun terakhir. Tabel 8.f.4) LKPS	Tidak ada luaran penelitian dan PkM yang dihasilkan mahasiswa	2.00	0.96	1.92						

\*Dinilai pada saat pelaksanaan AMI

Ketua LPM  


Dr. Mesterjon, M.Kom  
 NIK. 1703035

Bengkulu, 26 Juni 2023  
 Bagian Monev,



Syisva Nurwita, M.Pd  
 NIDN. 0215018901

**Note:**

Capaian Kinerja (CK)	Sebutan
Capaian Kinerja $\geq 3,50$	Sangat Baik
$3,00 \leq$ Capaian Kinerja $< 3,50$	Baik
$2,5 \leq$ Capaian Kinerja $< 3,00$	Cukup Baik
Capaian Kinerja $< 2,5$	Kurang Baik

**HASIL EVALUASI LAPORAN MONITORING KINERJA  
PROGRAM STUDI KESEHATAN MASYARAKAT S1  
SEMESTER GANJIL TA. 2022/2023**

Rata-rata Capaian Kinerja (LKPS)  
Capaian Kinerja  
Syarat Perlu Terakreditasi  
Syarat Perlu Peringkat Unggul  
Syarat Perlu Peringkat Baik Sekali

**1.32**  
**KURANG BAIK**

TERPENUHI

TIDAK TERPENUHI

TIDAK TERPENUHI

NO.	KRITERIA/ELEMEN/INDIKATOR	Temuan	SKOR	BOBOT	SKOR x BOBOT	SYARAT PERLU TERAKREDITASI		SYARAT PERLU PERINGKAT UNGGUL		SYARAT PERLU PERINGKAT BAIK SEKALI	
9	A. Kerjasama pendidikan, penelitian, dan PkM yang relevan dengan program studi dan dikelola oleh UPPS dalam 3 tahun terakhir. B. Kerjasama tingkat internasional, nasional, wilayah/lokal yang relevan dengan program studi dan dikelola oleh UPPS dalam 3 tahun terakhir. Tabel 1 LKPS	Kerjasama masih rendah, bukti fisik tidak lengkap	0.49	0.34	0.17						
12	C.2.7. Penjaminan Mutu* Keterlaksanaan Sistem Penjaminan Mutu Internal (akademik dan nonakademik) yang dibuktikan dengan keberadaan 5 aspek: 1) dokumen legal pembentukan unsur pelaksana penjaminan mutu, 2) ketersediaan dokumen mutu: kebijakan SPMI, manual SPMI, standar SPMI, dan formulir SPMI, 3) terlaksananya siklus penjaminan mutu (siklus PPEPP), 4) bukti sah efektivitas pelaksanaan penjaminan mutu, dan 5) memiliki external benchmarking dalam peningkatan mutu.	-	2.50	1.36	3.41	Skor min. = 2,0	TERPENUHI				
14	C.3. Mahasiswa C.3.4. Indikator Kinerja Utama C.3.4.a) Kualitas Input Mahasiswa A. Metode rekrutmen dan keketatan seleksi. Tabel 2.a LKPS	Tidak ada bukti fisik, bukti fisik dapat berupa data dari PDPT, data pendaftaran maba	0.00	4.60	0.00						
15	C.3.4.b) Daya Tarik Program Studi A. Peningkatan animo calon mahasiswa. Tabel 2.a LKPS B. Mahasiswa asing Tabel 2.b LKPS	Tidak ada bukti fisik	2.33	3.07	7.16						
17	C.4. Sumber Daya Manusia C.4.4. Indikator Kinerja Utama C.4.4.a) Profil Dosen Kecukupan jumlah DTPS. Tabel 3.a.1) LKPS	Tidak ada bukti fisik	4.00	0.74	2.97	Skor min. = 2,0	TERPENUHI				
18	Kualifikasi akademik DTPS. Tabel 3.a.1) LKPS	Tidak ada bukti fisik	2.00	0.99	1.98			Skor min. = 3,5	TIDAK TERPENUHI	Skor min. = 3,0	TIDAK TERPENUHI
19	Jabatan akademik DTPS. Tabel 3.a.1) LKPS	Tidak ada bukti fisik	2.00	0.50	0.99			Skor min. = 3,5	TIDAK TERPENUHI	Skor min. = 3,0	TIDAK TERPENUHI
20	Rasio jumlah mahasiswa program studi terhadap jumlah DTPS. Tabel 2.a LKPS Tabel 3.a.1) LKPS	Rasio jumlah mahasiswa dengan DTPS tidak sesuai	1.73	0.50	0.86						
21	Penugasan DTPS sebagai pembimbing utama tugas akhir mahasiswa. Tabel 3.a.2) LKPS	Tidak ada bukti fisik	4.00	0.99	3.96						
22	Ekuivalensi Waktu Mengajar Penuh DTPS. Tabel 3.a.3) LKPS	Tidak ada bukti fisik (dapat berupa LKD DTPS)	0.00	0.25	0.00						
23	Dosen tidak tetap. Tabel 3.a.4) LKPS	-	4.00	0.50	1.98						

NO.	KRITERIA/ELEMEN/INDIKATOR	Temuan	SKOR	BOBOT	SKOR x BOBOT	SYARAT PERLU TERAKREDITASI		SYARAT PERLU PERINGKAT UNGGUL		SYARAT PERLU PERINGKAT BAIK SEKALI	
24	C.4.4.b) Kinerja Dosen Pengakuan/rekognisi atas kepakaran/prestasi/kinerja DTSP. Tabel 3.b.1) LKPS	Tidak ada bukti fisik	2.00	0.81	1.62						
25	Kegiatan penelitian DTSP yang relevan dengan bidang program studi dalam 3 tahun terakhir. Tabel 3.b.2) LKPS	Penelitian DTSP masih rendah, bukti fisik tidak lengkap dan beberapa ada yang double	0.20	0.81	0.16						
26	Kegiatan PkM DTSP yang relevan dengan bidang program studi dalam 3 tahun terakhir. Tabel 3.b.3) LKPS	Kegiatan PkM DTSP masih rendah	0.07	0.41	0.03						
27	Publikasi ilmiah dengan tema yang relevan dengan bidang program studi yang dihasilkan DTSP dalam 3 tahun terakhir. Tabel 3.b.4) LKPS	Bukti fisik tidak lengkap, bukti fisik harap dirapikan sesuai dengan isi tabel, diberi tanda agar mempermudah saat movev.	2.30	0.81	1.87						
28	Artikel karya ilmiah DTSP yang disitasi dalam 3 tahun terakhir. Tabel 3.b.5) LKPS	Tidak ada bukti fisik	2.00	0.81	1.62						
29	Luaran penelitian dan PkM yang dihasilkan DTSP dalam 3 tahun terakhir. Tabel 3.b.7) LKPS	Luaran penelitian dan PkM masih rendah	2.50	0.81	2.03						
30	C.4.4.c) Pengembangan Dosen* Upaya pengembangan dosen.	-	2.00	2.23	4.46						
32	C.5. Keuangan, Sarana dan Prasarana C.5.4. Indikator Kinerja Utama C.5.4.a) Keuangan Biaya operasional pendidikan. Tabel 4 LKPS	Biaya operasional masih rendah	0.34	0.77	0.26						
33	Dana penelitian DTSP. Tabel 4 LKPS	Dana penelitian masih rendah	0.25	0.77	0.19						
34	Dana pengabdian kepada masyarakat DTSP. Tabel 4 LKPS	Biaya PkM DTSP masih rendah	0.48	0.38	0.18						
38	C.6. Pendidikan* C.6.4. Indikator Kinerja Utama C.6.4.a) Kurikulum A. Keterlibatan pemangku kepentingan dalam proses evaluasi dan pemutakhiran kurikulum. B. Kesesuaian capaian pembelajaran dengan profil lulusan dan jenjang KKNI/SKKNI. C. Ketepatan struktur kurikulum dalam pembentukan capaian pembelajaran.	-	2.00	2.51	5.02	Skor min. = 2,0	TERPE NUHI				
42	Pembelajaran yang dilaksanakan dalam bentuk praktikum, praktik studio, praktik bengkel, atau praktik lapangan. Tabel 5.a LKPS	-	3.11	0.56	1.73						
45	C.6.4.g) Integrasi kegiatan penelitian dan PkM dalam pembelajaran Integrasi kegiatan penelitian dan PkM dalam pembelajaran oleh DTSP dalam 3 tahun terakhir. Tabel 5.b LKPS	Tidak ada bukti fisik	2.00	1.67	3.35						
47	C.6.4.i) Kepuasan Mahasiswa A. Tingkat kepuasan mahasiswa terhadap proses pendidikan. Tabel 5.c LKPS B. Analisis dan tindak lanjut dari hasil pengukuran kepuasan mahasiswa.	Tidak ada bukti fisik	1.67	3.35	5.58						
49	C.7.4.b) Penelitian Dosen dan Mahasiswa Penelitian DTSP yang dalam pelaksanaannya melibatkan mahasiswa program studi dalam 3 tahun terakhir. Tabel 6.a LKPS	-	4.00	3.07	12.27						
51	C.8.4.b) PkM Dosen dan Mahasiswa PkM DTSP yang dalam pelaksanaannya melibatkan mahasiswa program studi dalam 3 tahun terakhir. Tabel 7 LKPS	-	4.00	1.02	4.09						

NO.	KRITERIA/ELEMEN/INDIKATOR	Temuan	SKOR	BOBOT	SKOR x BOBOT	SYARAT PERLU TERAKREDITASI		SYARAT PERLU PERINGKAT UNGGUL		SYARAT PERLU PERINGKAT BAIK SEKALI	
53	IPK lulusan. Tabel 8.a LKPS	Tidak ada bukti fisik	0.00	1.92	0.00						
54	Prestasi mahasiswa di bidang akademik dalam 3 tahun terakhir. Tabel 8.b.1) LKPS	Tidak ada prestasi bidang akademik	0.00	2.88	0.00						
55	Prestasi mahasiswa di bidang nonakademik dalam 3 tahun terakhir. Tabel 8.b.2) LKPS	Prestasi bidang nonakademik masih rendah	0.46	0.96	0.44						
56	Masa studi. Tabel 8.c LKPS	Tidak ada bukti fisik	0.00	1.92	0.00						
57	Kelulusan tepat waktu. Tabel 8.c LKPS	Tidak ada bukti fisik	1.00	1.92	1.92						
58	Kebhasilan studi. Tabel 8.c LKPS	Tidak ada bukti fisik	0.00	1.92	0.00						
60	Waktu tunggu. Tabel 8.d.1) LKPS	Tidak ada bukti fisik	0.00	2.88	0.00			Skor min. = 3,5	TIDAK TERPE NUHI	Skor min. = 3,0	TIDAK TERPE NUHI
61	Kesesuaian bidang kerja. Tabel 8.d.2) LKPS	Tidak ada bukti fisik	0.00	1.92	0.00			Skor min. = 3,5	TIDAK TERPE NUHI	Skor min. = 3,0	TIDAK TERPE NUHI
62	Tingkat dan ukuran tempat kerja lulusan. Tabel 8.e.1) LKPS	Tidak ada bukti fisik	0.00	1.92	0.00						
63	Tingkat kepuasan pengguna lulusan. Tabel 8.e.2) LKPS	Tabel tidak diisi	0.00	3.83	0.00						
64	C.9.4.b) Luaran Dharma Penelitian dan PkM Publikasi ilmiah mahasiswa, yang dihasilkan secara mandiri atau bersama DTSP, dengan judul yang relevan dengan bidang program studi dalam 3 tahun terakhir. Tabel 8.f.1) LKPS	Publikasi ilmiah mahasiswa masih rendah	2.61	2.88	7.52						
65	Luaran penelitian dan PkM yang dihasilkan mahasiswa, baik secara mandiri atau bersama DTSP dalam 3 tahun terakhir. Tabel 8.f.4) LKPS	Tidak ada luaran penelitian dan PkM mahasiswa	2.00	0.96	1.92						

\*Dinilai pada saat pelaksanaan AMI

Ketua LPM



Dr. Mesterjon, M.Kom  
NIK. 1703035

Bengkulu, 10 Juni 2023  
Bagian Monev,

Syisva Nurwita, M.Pd  
NIDN. 0215018901

Note:

Capaian Kinerja (CK)	Sebutan
Capaian Kinerja $\geq 3,50$	Sangat Baik
$3,00 \leq$ Capaian Kinerja $< 3,50$	Baik
$2,5 \leq$ Capaian Kinerja $< 3,00$	Cukup Baik
Capaian Kinerja $< 2,5$	Kurang Baik

**HASIL EVALUASI LAPORAN MONITORING KINERJA  
PROGRAM STUDI MANAJEMEN  
SEMESTER GANJIL TA. 2022/2023**

Rata-rata Capaian Kinerja (LKPS)  
Capaian Kinerja  
Syarat Perlu Terakreditasi  
Syarat Perlu Peringkat Unggul  
Syarat Perlu Peringkat Baik Sekali

**2.81**  
**CUKUP BAIK**

TERPENUHI

TIDAK TERPENUHI

TIDAK TERPENUHI

NO.	KRITERIA/ELEMEN/INDIKATOR	Temuan	SKOR	BOBOT	SKOR x BOBOT	SYARAT PERLU TERAKREDITASI		SYARAT PERLU PERINGKAT UNGGUL		SYARAT PERLU PERINGKAT BAIK SEKALI	
9	A. Kerjasama pendidikan, penelitian, dan PkM yang relevan dengan program studi dan dikelola oleh UPPS dalam 3 tahun terakhir. B. Kerjasama tingkat internasional, nasional, wilayah/lokal yang relevan dengan program studi dan dikelola oleh UPPS dalam 3 tahun terakhir. Tabel 1 LKPS	-	3.21	0.34	1.10						
12	C.2.7. Penjaminan Mutu* Keterlaksanaan Sistem Penjaminan Mutu Internal (akademik dan nonakademik) yang dibuktikan dengan keberadaan 5 aspek: 1) dokumen legal pembentukan unsur pelaksana penjaminan mutu, 2) ketersediaan dokumen mutu: kebijakan SPMI, manual SPMI, standar SPMI, dan formulir SPMI, 3) terlaksananya siklus penjaminan mutu (siklus PPEPP), 4) bukti sah efektivitas pelaksanaan penjaminan mutu, dan 5) memiliki external benchmarking dalam peningkatan mutu.	-	2.50	1.36	3.41	Skor min. = 2,0	TERPENUHI				
14	C.3. Mahasiswa C.3.4. Indikator Kinerja Utama C.3.4.a) Kualitas Input Mahasiswa A. Metoda rekrutmen dan keketatan seleksi. Tabel 2.a LKPS	Jumlah mahasiswa yang ikut seleksi masih rendah	0.85	4.60	3.89						
15	C.3.4.b) Daya Tarik Program Studi A. Peningkatan animo calon mahasiswa. Tabel 2.a LKPS B. Mahasiswa asing Tabel 2.b LKPS	Animo masyarakat masih rendah	2.33	3.07	7.16						
17	C.4. Sumber Daya Manusia C.4.4. Indikator Kinerja Utama C.4.4.a) Profil Dosen Kecukupan jumlah DTSP. Tabel 3.a.1) LKPS	-	4.00	0.74	2.97	Skor min. = 2,0	TERPENUHI				
18	Kualifikasi akademik DTSP. Tabel 3.a.1) LKPS	Tidak ada DTSP berpendidikan Doktor	2.00	0.99	1.98			Skor min. = 3,5	TIDAK TERPENUHI	Skor min. = 3,0	TIDAK TERPENUHI
19	Jabatan akademik DTSP. Tabel 3.a.1) LKPS	-	3.53	0.50	1.75			Skor min. = 3,5	TERPENUHI	Skor min. = 3,0	TERPENUHI
20	Rasio jumlah mahasiswa program studi terhadap jumlah DTSP. Tabel 2.a LKPS Tabel 3.a.1) LKPS	Rasio jumlah mahasiswa dengan DTSP tidak sesuai	1.23	0.50	0.61						
21	Penugasan DTSP sebagai pembimbing utama tugas akhir mahasiswa. Tabel 3.a.2) LKPS	-	4.00	0.99	3.96						
22	Ekuivalensi Waktu Mengajar Penuh DTSP. Tabel 3.a.3) LKPS	-	4.00	0.25	0.99						
23	Dosen tidak tetap. Tabel 3.a.4) LKPS	-	4.00	0.50	1.98						



NO.	KRITERIA/ELEMEN/INDIKATOR	Temuan	SKOR	BOBOT	SKOR x BOBOT	SYARAT PERLU TERAKREDITASI		SYARAT PERLU PERINGKAT UNGGUL		SYARAT PERLU PERINGKAT BAIK SEKALI	
24	C.4.4.b) Kinerja Dosen Pengakuan/rekognisi atas kepakaran/prestasi/kinerja DTSP. Tabel 3.b.1) LKPS	-	3.29	0.81	2.66						
25	Kegiatan penelitian DTSP yang relevan dengan bidang program studi dalam 3 tahun terakhir. Tabel 3.b.2) LKPS	Penelitian DTSP masih rendah	2.08	0.81	1.69						
26	Kegiatan PkM DTSP yang relevan dengan bidang program studi dalam 3 tahun terakhir. Tabel 3.b.3) LKPS	PkM DTSP masih rendah	2.12	0.41	0.86						
27	Publikasi ilmiah dengan tema yang relevan dengan bidang program studi yang dihasilkan DTSP dalam 3 tahun terakhir. Tabel 3.b.4) LKPS	-	4.00	0.81	3.24						
28	Artikel karya ilmiah DTSP yang disitasi dalam 3 tahun terakhir. Tabel 3.b.5) LKPS	-	4.00	0.81	3.24						
29	Luaran penelitian dan PkM yang dihasilkan DTSP dalam 3 tahun terakhir. Tabel 3.b.7) LKPS	Luaran penelitian dan PkM DTSP masih rendah	2.43	0.81	1.97						
30	C.4.4.c) Pengembangan Dosen* Upaya pengembangan dosen.	-	2.00	2.23	4.46						
32	C.5. Keuangan, Sarana dan Prasarana C.5.4. Indikator Kinerja Utama C.5.4.a) Keuangan Biaya operasional pendidikan. Tabel 4 LKPS	Biaya operasional masih rendah	0.95	0.77	0.73						
33	Dana penelitian DTSP. Tabel 4 LKPS	Dana penelitian masih rendah	2.00	0.77	1.53						
34	Dana pengabdian kepada masyarakat DTSP. Tabel 4 LKPS	Dana PkM DTSP masih rendah	2.93	0.38	1.12						
38	C.6. Pendidikan C.6.4. Indikator Kinerja Utama C.6.4.a) Kurikulum A. Keterlibatan pemangku kepentingan dalam proses evaluasi dan pemutakhiran kurikulum. B. Kesesuaian capaian pembelajaran dengan profil lulusan dan jenjang KKNI/SKKNI. C. Ketepatan struktur kurikulum dalam pembentukan capaian pembelajaran.	-	2.00	2.51	5.02	Skor min. = 2,0	TERPE NUHI				
42	Pembelajaran yang dilaksanakan dalam bentuk praktikum, praktik studio, praktik bengkel, atau praktik lapangan. Tabel 5.a LKPS	-	4.00	0.56	2.23						
45	C.6.4.g) Integrasi kegiatan penelitian dan PkM dalam pembelajaran Integrasi kegiatan penelitian dan PkM dalam pembelajaran oleh DTSP dalam 3 tahun terakhir. Tabel 5.b LKPS	-	4.00	1.67	6.69						
47	C.6.4.i) Kepuasan Mahasiswa A. Tingkat kepuasan mahasiswa terhadap proses pendidikan. Tabel 5.c LKPS B. Analisis dan tindak lanjut dari hasil pengukuran kepuasan mahasiswa.	-	3.00	3.35	10.04						
49	C.7.4.b) Penelitian Dosen dan Mahasiswa Penelitian DTSP yang dalam pelaksanaannya melibatkan mahasiswa program studi dalam 3 tahun terakhir. Tabel 6.a LKPS	-	3.27	3.07	10.02						
51	C.8.4.b) PkM Dosen dan Mahasiswa PkM DTSP yang dalam pelaksanaannya melibatkan mahasiswa program studi dalam 3 tahun terakhir. Tabel 7 LKPS	-	3.85	1.02	3.93						

NO.	KRITERIA/ELEMEN/INDIKATOR	Temuan	SKOR	BOBOT	SKOR x BOBOT	SYARAT PERLU TERAKREDITASI		SYARAT PERLU PERINGKAT UNGGUL		SYARAT PERLU PERINGKAT BAIK SEKALI	
53	IPK lulusan. Tabel 8.a LKPS	-	4.00	1.92	7.67						
54	Prestasi mahasiswa di bidang akademik dalam 3 tahun terakhir. Tabel 8.b.1) LKPS	-	3.00	2.88	8.63						
55	Prestasi mahasiswa di bidang nonakademik dalam 3 tahun terakhir. Tabel 8.b.2) LKPS	-	3.00	0.96	2.87						
56	Masa studi. Tabel 8.c LKPS	-	4.00	1.92	7.67						
57	Kelulusan tepat waktu. Tabel 8.c LKPS	-	4.00	1.92	7.67						
58	Keberhasilan studi. Tabel 8.c LKPS	-	4.00	1.92	7.67						
60	Waktu tunggu. Tabel 8.d.1) LKPS	-	2.16	2.88	6.21			Skor min. = 3,5	<b>TIDAK TERPE NUHI</b>	Skor min. = 3,0	<b>TIDAK TERPE NUHI</b>
61	Kesesuaian bidang kerja. Tabel 8.d.2) LKPS	-	3.72	1.92	7.13			Skor min. = 3,5	<b>TERPE NUHI</b>	Skor min. = 3,0	<b>TERPE NUHI</b>
62	Tingkat dan ukuran tempat kerja lulusan. Tabel 8.e.1) LKPS	-	4.00	1.92	7.67						
63	Tingkat kepuasan pengguna lulusan. Tabel 8.e.2) LKPS	-	3.54	3.83	13.59						
64	C.9.4.b) Luaran Dharma Penelitian dan PkM Publikasi ilmiah mahasiswa, yang dihasilkan secara mandiri atau bersama DTPS, dengan judul yang relevan dengan bidang program studi dalam 3 tahun terakhir. Tabel 8.f.1) LKPS	Publikasi mahasiswa masih rendah	0.63	2.88	1.81						
65	Luaran penelitian dan PkM yang dihasilkan mahasiswa, baik secara mandiri atau bersama DTPS dalam 3 tahun terakhir. Tabel 8.f.4) LKPS	Tidak ada luaran penelitian dan PkM yang dihasilkan mahasiswa	2.00	0.96	1.92						

\*Dinilai pada saat pelaksanaan AMI

Ketua LPM



Dr. Mesterjon, M.Kom  
NIK. 1703035

Bengkulu, 06 April 2023  
Bagian Monev,



Syisva Nurwita, M.Pd  
NIDN. 0215018901

**Note:**

Capaian Kinerja (CK)	Sebutan
Capaian Kinerja $\geq 3,50$	Sangat Baik
$3,00 \leq$ Capaian Kinerja $< 3,50$	Baik
$2,5 \leq$ Capaian Kinerja $< 3,00$	Cukup Baik
Capaian Kinerja $< 2,5$	Kurang Baik

**HASIL EVALUASI LAPORAN MONITORING KINERJA  
PROGRAM STUDI MAGISTER MANAJEMEN  
SEMESTER GANJIL TA. 2022/2023**

Rata-rata Capaian Kinerja (LKPS)

Capaian Kinerja

Syarat Perlu Terakreditasi

Syarat Perlu Peringkat Unggul

Syarat Perlu Peringkat Baik Sekali

**1.50**

**KURANG BAIK**

TERPENUHI

TIDAK TERPENUHI

TIDAK TERPENUHI

NO.	KRITERIA/ELEMEN/INDIKATOR	Temuan	SKOR	BOBOT	SKOR x BOBOT	SYARAT PERLU TERAKREDITASI		SYARAT PERLU PERINGKAT UNGGUL		SYARAT PERLU PERINGKAT BAIK SEKALI	
9	A. Kerjasama pendidikan, penelitian, dan PkM yang relevan dengan program studi dan dikelola oleh UPPS dalam 3 tahun terakhir. B. Kerjasama tingkat internasional, nasional, wilayah/lokal yang relevan dengan program studi dan dikelola oleh UPPS dalam 3 tahun terakhir. Tabel 1 LKPS	-	1.72	0.34	0.59						
12	C.2.7. Penjaminan Mutu* Keterlaksanaan Sistem Penjaminan Mutu Internal (akademik dan nonakademik) yang dibuktikan dengan keberadaan 5 aspek: 1) dokumen legal pembentukan unsur pelaksana penjaminan mutu, 2) ketersediaan dokumen mutu: kebijakan SPMI, manual SPMI, standar SPMI, dan formulir SPMI, 3) terlaksananya siklus penjaminan mutu (siklus PPEPP), 4) bukti sah efektivitas pelaksanaan penjaminan mutu, dan 5) memiliki external benchmarking dalam peningkatan mutu.	-	2.50	1.36	3.41	Skor min. = 2,0	TERPENUHI				
14	C.3. Mahasiswa C.3.4. Indikator Kinerja Utama C.3.4.a) Kualitas Input Mahasiswa A. Metoda rekrutmen dan keketatan seleksi. Tabel 2.a LKPS	Jumlah mahasiswa yang ikut seleksi masih rendah	0.80	4.60	3.68						
15	C.3.4.b) Daya Tarik Program Studi A. Peningkatan animo calon mahasiswa. Tabel 2.a LKPS B. Mahasiswa asing Tabel 2.b LKPS	Animo masyarakat masih rendah	2.33	3.07	7.16						
17	C.4. Sumber Daya Manusia C.4.4. Indikator Kinerja Utama C.4.4.a) Profil Dosen Kecukupan jumlah DTSP. Tabel 3.a.1) LKPS	Jumlah kecukupan DTSP masih kurang	2.67	0.74	1.98	Skor min. = 2,0	TERPENUHI				
18	Kualifikasi akademik DTSP. Tabel 3.a.1) LKPS	-	4.00	0.99	3.96			Skor min. = 3,5	TERPENUHI	Skor min. = 3,0	TERPENUHI
19	Jabatan akademik DTSP. Tabel 3.a.1) LKPS	-	3.43	0.50	1.70			Skor min. = 3,5	TIDAK TERPENUHI	Skor min. = 3,0	TERPENUHI
20	Rasio jumlah mahasiswa program studi terhadap jumlah DTSP. Tabel 2.a LKPS Tabel 3.a.1) LKPS	Rasio jumlah mahasiswa dengan DTSP tidak sesuai	0.52	0.50	0.26						
21	Penugasan DTSP sebagai pembimbing utama tugas akhir mahasiswa. Tabel 3.a.2) LKPS	-	4.00	0.99	3.96						
22	Ekuivalensi Waktu Mengajar Penuh DTSP. Tabel 3.a.3) LKPS	-	4.00	0.25	0.99						
23	Dosen tidak tetap. Tabel 3.a.4) LKPS	Tidak ada dosen tidak tetap, kecukupan DTSP masih kurang	2.67	0.50	1.32						

NO.	KRITERIA/ELEMEN/INDIKATOR	Temuan	SKOR	BOBOT	SKOR x BOBOT	SYARAT PERLU TERAKREDITASI		SYARAT PERLU PERINGKAT UNGGUL		SYARAT PERLU PERINGKAT BAIK SEKALI	
24	C.4.4.b) Kinerja Dosen Pengakuan/rekognisi atas kepakaran/prestasi/kinerja DTSP. Tabel 3.b.1) LKPS	-	4.00	0.81	3.24						
25	Kegiatan penelitian DTSP yang relevan dengan bidang program studi dalam 3 tahun terakhir. Tabel 3.b.2) LKPS	Penelitian DTSP masih rendah	1.50	0.81	1.22						
26	Kegiatan PkM DTSP yang relevan dengan bidang program studi dalam 3 tahun terakhir. Tabel 3.b.3) LKPS	PkM DTSP masih rendah	0.83	0.41	0.34						
27	Publikasi ilmiah dengan tema yang relevan dengan bidang program studi yang dihasilkan DTSP dalam 3 tahun terakhir. Tabel 3.b.4) LKPS	-	3.00	0.81	2.43						
28	Artikel karya ilmiah DTSP yang disitasi dalam 3 tahun terakhir. Tabel 3.b.5) LKPS	-	4.00	0.81	3.24						
29	Luaran penelitian dan PkM yang dihasilkan DTSP dalam 3 tahun terakhir. Tabel 3.b.7) LKPS	-	4.00	0.81	3.24						
30	C.4.4.c) Pengembangan Dosen* Upaya pengembangan dosen.	-	2.00	2.23	4.46						
32	C.5. Keuangan, Sarana dan Prasarana C.5.4. Indikator Kinerja Utama C.5.4.a) Keuangan Biaya operasional pendidikan. Tabel 4 LKPS	Biaya operasional masih rendah	1.19	0.77	0.91						
33	Dana penelitian DTSP. Tabel 4 LKPS	Dana penelitian masih rendah	1.00	0.77	0.77						
34	Dana pengabdian kepada masyarakat DTSP. Tabel 4 LKPS	Dana PkM DTSP masih rendah	1.07	0.38	0.41						
38	C.6. Pendidikan C.6.4. Indikator Kinerja Utama C.6.4.a) Kurikulum A. Keterlibatan pemangku kepentingan dalam proses evaluasi dan pemutakhiran kurikulum. B. Kesesuaian capaian pembelajaran dengan profil lulusan dan jenjang KKNI/SKKNI. C. Ketepatan struktur kurikulum dalam pembentukan capaian pembelajaran.	-	2.00	2.51	5.02	Skor min. = 2,0	TERPE NUHI				
42	Pembelajaran yang dilaksanakan dalam bentuk praktikum, praktik studio, praktik bengkel, atau praktik lapangan. Tabel 5.a LKPS	Tidak ada kegiatan pembelajaran praktikum	0.00	0.56	0.00						
45	C.6.4.g) Integrasi kegiatan penelitian dan PkM dalam pembelajaran Integrasi kegiatan penelitian dan PkM dalam pembelajaran oleh DTSP dalam 3 tahun terakhir. Tabel 5.b LKPS	-	4.00	1.67	6.69						
47	C.6.4.i) Kepuasan Mahasiswa A. Tingkat kepuasan mahasiswa terhadap proses pendidikan. Tabel 5.c LKPS B. Analisis dan tindak lanjut dari hasil pengukuran kepuasan mahasiswa.	-	3.00	3.35	10.04						
49	C.7.4.b) Penelitian Dosen dan Mahasiswa Penelitian DTSP yang dalam pelaksanaannya melibatkan mahasiswa program studi dalam 3 tahun terakhir. Tabel 6.a LKPS	-	4.00	3.07	12.27						
51	C.8.4.b) PkM Dosen dan Mahasiswa PkM DTSP yang dalam pelaksanaannya melibatkan mahasiswa program studi dalam 3 tahun terakhir. Tabel 7 LKPS	-	3.60	1.02	3.68						

NO.	KRITERIA/ELEMEN/INDIKATOR	Temuan	SKOR	BOBOT	SKOR x BOBOT	SYARAT PERLU TERAKREDITASI		SYARAT PERLU PERINGKAT UNGGUL		SYARAT PERLU PERINGKAT BAIK SEKALI	
53	IPK lulusan. Tabel 8.a LKPS	-	0.00	1.92	0.00						
54	Prestasi mahasiswa di bidang akademik dalam 3 tahun terakhir. Tabel 8.b.1) LKPS	-	0.00	2.88	0.00						
55	Prestasi mahasiswa di bidang nonakademik dalam 3 tahun terakhir. Tabel 8.b.2) LKPS	-	0.00	0.96	0.00						
56	Masa studi. Tabel 8.c LKPS	-	0.00	1.92	0.00						
57	Kelulusan tepat waktu. Tabel 8.c LKPS	-	1.00	1.92	1.92						
58	Keberhasilan studi. Tabel 8.c LKPS	-	0.00	1.92	0.00						
60	Waktu tunggu. Tabel 8.d.1) LKPS	-	0.00	2.88	0.00			Skor min. = 3,5	<b>TIDAK TERPE NUHI</b>	Skor min. = 3,0	<b>TIDAK TERPE NUHI</b>
61	Kesesuaian bidang kerja. Tabel 8.d.2) LKPS	-	0.00	1.92	0.00			Skor min. = 3,5	<b>TIDAK TERPE NUHI</b>	Skor min. = 3,0	<b>TIDAK TERPE NUHI</b>
62	Tingkat dan ukuran tempat kerja lulusan. Tabel 8.e.1) LKPS	-	0.00	1.92	0.00						
63	Tingkat kepuasan pengguna lulusan. Tabel 8.e.2) LKPS	-	0.00	3.83	0.00						
64	C.9.4.b) Luaran Dharma Penelitian dan PkM Publikasi ilmiah mahasiswa, yang dihasilkan secara mandiri atau bersama DTPS, dengan judul yang relevan dengan bidang program studi dalam 3 tahun terakhir. Tabel 8.f.1) LKPS	Tidak ada publikasi mahasiswa	0.00	2.88	0.00						
65	Luaran penelitian dan PkM yang dihasilkan mahasiswa, baik secara mandiri atau bersama DTPS dalam 3 tahun terakhir. Tabel 8.f.4) LKPS	Tidak ada luaran penelitian dan PkM yang dihasilkan mahasiswa	2.00	0.96	1.92						

\*Dinilai pada saat pelaksanaan AMI

Ketua LPM



Dr. Mesterjon, M.Kom  
NIK. 1703035

Bengkulu, 06 Mei 2023  
Bagian Monev,



Syisva Nurwita, M.Pd  
NIDN. 0215018901

**Note:**

Capaian Kinerja (CK)	Sebutan
Capaian Kinerja $\geq 3,50$	Sangat Baik
$3,00 \leq$ Capaian Kinerja $< 3,50$	Baik
$2,5 \leq$ Capaian Kinerja $< 3,00$	Cukup Baik
Capaian Kinerja $< 2,5$	Kurang Baik

**HASIL EVALUASI LAPORAN MONITORING KINERJA  
PROGRAM STUDI NERS  
SEMESTER GENAP TA. 2022/2023**

Rata-rata Capaian Kinerja (LMKPS)  
Capaian Kinerja  
Syarat Perlu Terakreditasi  
Syarat Perlu Peringkat Unggul  
Syarat Perlu Peringkat Baik Sekali

**1.61  
KURANG BAIK**

TERPENUHI

TIDAK TERPENUHI

TIDAK TERPENUHI

NO.	KRITERIA/ELEMEN/INDIKATOR	Temuan	SKOR	BOBOT	SKOR x BOBOT	SYARAT PERLU TERAKREDITASI		SYARAT PERLU PERINGKAT UNGGUL		SYARAT PERLU PERINGKAT BAIK SEKALI	
9	A. Kerjasama pendidikan, penelitian, dan PkM yang relevan dengan program studi dan dikelola oleh UPPS dalam 3 tahun terakhir. B. Kerjasama tingkat internasional, nasional, wilayah/lokal yang relevan dengan program studi dan dikelola oleh UPPS dalam 3 tahun terakhir. Tabel 1 LKPS	Jumlah kerjasama masih rendah	1.45	0.34	0.49						
12	C.2.7. Penjaminan Mutu* Keterlaksanaan Sistem Penjaminan Mutu Internal (akademik dan nonakademik) yang dibuktikan dengan keberadaan 5 aspek: 1) dokumen legal pembentukan unsur pelaksana penjaminan mutu, 2) ketersediaan dokumen mutu: kebijakan SPMI, manual SPMI, standar SPMI, dan formulir SPMI, 3) terlaksananya siklus penjaminan mutu (siklus PPEPP), 4) bukti sah efektivitas pelaksanaan penjaminan mutu, dan 5) memiliki external benchmarking dalam peningkatan mutu.	-	2.50	1.36	3.41	Skor min. = 2,0	TERPENUHI				
14	C.3. Mahasiswa C.3.4. Indikator Kinerja Utama C.3.4.a) Kualitas Input Mahasiswa A. Metoda rekrutmen dan keketatan seleksi. Tabel 2.a LKPS	Jumlah mahasiswa yang ikut seleksi masih rendah	1.18	4.60	5.43						
15	C.3.4.b) Daya Tarik Program Studi A. Peningkatan animo calon mahasiswa. Tabel 2.a LKPS B. Mahasiswa asing Tabel 2.b LKPS	Animo masyarakat masih rendah	2.33	3.07	7.16						
17	C.4. Sumber Daya Manusia C.4.4. Indikator Kinerja Utama C.4.4.a) Profil Dosen Kecukupan jumlah DTSP. Tabel 3.a.1) LKPS	-	4.00	0.74	2.97	Skor min. = 2,0	TERPENUHI				
18	Kualifikasi akademik DTSP. Tabel 3.a.1) LKPS	Tidak ada bukti fisik	2.00	0.99	1.98			Skor min. = 3,5	TIDAK TERPENUHI	Skor min. = 3,0	TIDAK TERPENUHI
19	Jabatan akademik DTSP. Tabel 3.a.1) LKPS	Tidak ada bukti fisik	2.00	0.50	0.99			Skor min. = 3,5	TIDAK TERPENUHI	Skor min. = 3,0	TIDAK TERPENUHI
20	Rasio jumlah mahasiswa program studi terhadap jumlah mahasiswa. Tabel 2.a LKPS Tabel 3.a.1) LKPS	Rasio antara DTSP dengan jumlah mahasiswa tidak memenuhi	1.10	0.50	0.54						
21	Penugasan DTSP sebagai pembimbing utama tugas akhir mahasiswa. Tabel 3.a.2) LKPS	Penugasan DTSP sebagai PU melebihi batas, lampirkan SK penugasan	0.00	0.99	0.00						
22	Ekuivalensi Waktu Mengajar Penuh DTSP. Tabel 3.a.3) LKPS	Tidak ada bukti fisik (dapat berupa LKD DTSP)	0.00	0.25	0.00						
23	Dosen tidak tetap. Tabel 3.a.4) LKPS	Tabel tidak diisi	0.00	0.50	0.00						

NO.	KRITERIA/ELEMEN/INDIKATOR	Temuan	SKOR	BOBOT	SKOR x BOBOT	SYARAT PERLU TERAKREDITASI		SYARAT PERLU PERINGKAT UNGGUL		SYARAT PERLU PERINGKAT BAIK SEKALI	
24	C.4.4.b) Kinerja Dosen Pengakuan/rekognisi atas kepakaran/prestasi/kinerja DTSP. Tabel 3.b.1) LKPS	Tabel tidak diisi	2.00	0.81	1.62						
25	Kegiatan penelitian DTSP yang relevan dengan bidang program studi dalam 3 tahun terakhir. Tabel 3.b.2) LKPS	Penelitian DTSP masih rendah	0.13	0.81	0.11						
26	Kegiatan PkM DTSP yang relevan dengan bidang program studi dalam 3 tahun terakhir. Tabel 3.b.3) LKPS	Kegiatan PkM DTSP masih rendah	0.13	0.41	0.05						
27	Publikasi ilmiah dengan tema yang relevan dengan bidang program studi yang dihasilkan DTSP dalam 3 tahun terakhir. Tabel 3.b.4) LKPS	-	4.00	0.81	3.24						
28	Artikel karya ilmiah DTSP yang disitasi dalam 3 tahun terakhir. Tabel 3.b.5) LKPS	Tabel tidak diisi	2.00	0.81	1.62						
29	Luaran penelitian dan PkM yang dihasilkan DTSP dalam 3 tahun terakhir. Tabel 3.b.7) LKPS	Tabel tidak diisi	2.00	0.81	1.62						
30	C.4.4.c) Pengembangan Dosen* Upaya pengembangan dosen.	-	2.00	2.23	4.46						
32	C.5. Keuangan, Sarana dan Prasarana C.5.4. Indikator Kinerja Utama C.5.4.a) Keuangan Biaya operasional pendidikan. Tabel 4 LKPS	Biaya operasional masih rendah	0.71	0.77	0.54						
33	Dana penelitian DTSP. Tabel 4 LKPS	Dana penelitian masih rendah	0.33	0.77	0.26						
34	Dana pengabdian kepada masyarakat DTSP. Tabel 4 LKPS	Dana PkM masih rendah	0.64	0.38	0.25						
38	C.6. Pendidikan* C.6.4. Indikator Kinerja Utama C.6.4.a) Kurikulum A. Keterlibatan pemangku kepentingan dalam proses evaluasi dan pemutakhiran kurikulum. B. Kesesuaian capaian pembelajaran dengan profil lulusan dan jenjang KKN/SKKN. C. Ketepatan struktur kurikulum dalam pembentukan capaian pembelajaran.	-	2.00	2.51	5.02	Skor min. = 2,0	TERPENUHI				
42	Pembelajaran yang dilaksanakan dalam bentuk praktikum, praktik studio, praktik bengkel, atau praktik lapangan. Tabel 5.a LKPS	Bukti fisik tidak sesuai	0.00	0.56	0.00						
45	C.6.4.g) Integrasi kegiatan penelitian dan PkM dalam pembelajaran Integrasi kegiatan penelitian dan PkM dalam pembelajaran oleh DTSP dalam 3 tahun terakhir. Tabel 5.b LKPS	Tidak ada bukti fisik	2.00	1.67	3.35						
47	C.6.4.i) Kepuasan Mahasiswa A. Tingkat kepuasan mahasiswa terhadap proses pendidikan. Tabel 5.c LKPS B. Analisis dan tindak lanjut dari hasil pengukuran kepuasan mahasiswa.	Tidak ada bukti fisik	1.67	3.35	5.58						
53	IPK lulusan. Tabel 8.a LKPS	-	4.00	1.92	7.67						
54	Prestasi mahasiswa di bidang akademik dalam 3 tahun terakhir. Tabel 8.b.1) LKPS	Tabel tidak diisi	0.00	2.88	0.00						
55	Prestasi mahasiswa di bidang nonakademik dalam 3 tahun terakhir. Tabel 8.b.2) LKPS	Tabel tidak diisi	0.00	0.96	0.00						
56	Masa studi. Tabel 8.c LKPS	Rata-rata masa studi tidak diisi	0.00	1.92	0.00						

NO.	KRITERIA/ELEMEN/INDIKATOR	Temuan	SKOR	BOBOT	SKOR x BOBOT	SYARAT PERLU TERAKREDITASI		SYARAT PERLU PERINGKAT UNGGUL		SYARAT PERLU PERINGKAT BAIK SEKALI	
57	Kelulusan tepat waktu. Tabel 8.c LKPS	-	4.00	1.92	7.67						
58	Keberhasilan studi. Tabel 8.c LKPS	-	4.00	1.92	7.67						
60	Waktu tunggu. Tabel 8.d.1) LKPS	Tidak ada bukti fisik	0.00	2.88	0.00			Skor min. = 3,5	TIDAK TERPE NUHI	Skor min. = 3,0	TIDAK TERPE NUHI
61	Kesesuaian bidang kerja. Tabel 8.d.2) LKPS	Tidak ada bukti fisik	0.00	1.92	0.00			Skor min. = 3,5	TIDAK TERPE NUHI	Skor min. = 3,0	TIDAK TERPE NUHI
62	Tingkat dan ukuran tempat kerja lulusan. Tabel 8.e.1) LKPS	Tidak ada bukti fisik	0.00	1.92	0.00						
63	Tingkat kepuasan pengguna lulusan. Tabel 8.e.2) LKPS	Tidak ada bukti fisik	0.00	3.83	0.00						

\*Dinilai pada saat pelaksanaan AMI

Ketua LPM



Dr. Mesterton, M.Kom  
NIK.1703035

Bengkulu, 27 Juni 2023  
Bagian Monev,

Syisva Nurwita, M.Pd  
NIDN. 0215018901

**Note:**

Capaian Kinerja (CK)	Sebutan
$3,50 \leq \text{Capaian Kinerja} \leq 4,00$	Sangat Baik
$3,00 \leq \text{Capaian Kinerja} < 3,50$	Baik
$2,5 \leq \text{Capaian Kinerja} < 3,00$	Cukup Baik
Capaian Kinerja < 2,5	Kurang Baik



**HASIL EVALUASI LAPORAN MONITORING KINERJA  
PROGRAM STUDI PENDIDIKAN GURU PENDIDIKAN ANAK USIA DINI  
SEMESTER GANJIL TA. 2022/2023**

Rata-rata Capaian Kinerja (LKPS)  
Capaian Kinerja  
Syarat Perlu Terakreditasi  
Syarat Perlu Peringkat Unggul  
Syarat Perlu Peringkat Baik Sekali

**2.33**  
**KURANG BAIK**

TERPENUHI

TIDAK TERPENUHI

TIDAK TERPENUHI

NO.	KRITERIA/ELEMEN/INDIKATOR	Temuan	SKOR	BOBOT	SKOR x BOBOT	SYARAT PERLU TERAKREDITASI		SYARAT PERLU PERINGKAT UNGGUL		SYARAT PERLU PERINGKAT BAIK SEKALI	
9	A. Kerjasama pendidikan, penelitian, dan PkM yang relevan dengan program studi dan dikelola oleh UPPS dalam 3 tahun terakhir. B. Kerjasama tingkat internasional, nasional, wilayah/lokal yang relevan dengan program studi dan dikelola oleh UPPS dalam 3 tahun terakhir. Tabel 1 LKPS	Jumlah kerjasama masih rendah (bukti fisik yang disampaikan berbeda dengan isian form)	1.15	0.34	0.39						
12	C.2.7. Penjaminan Mutu* Keterlaksanaan Sistem Penjaminan Mutu Internal (akademik dan nonakademik) yang dibuktikan dengan keberadaan 5 aspek: 1) dokumen legal pembentukan unsur pelaksana penjaminan mutu, 2) ketersediaan dokumen mutu: kebijakan SPMI, manual SPMI, standar SPMI, dan formulir SPMI, 3) terlaksananya siklus penjaminan mutu (siklus PPEPP), 4) bukti sah efektivitas pelaksanaan penjaminan mutu, dan 5) memiliki external benchmarking dalam peningkatan mutu.	-	2.50	1.36	3.41	Skor min. = 2,0	TERPENUHI				
14	C.3. Mahasiswa C.3.4. Indikator Kinerja Utama C.3.4.a) Kualitas Input Mahasiswa A. Metode rekrutmen dan keketatan seleksi. Tabel 2.a LKPS	Jumlah mahasiswa yang ikut seleksi masih rendah (bukti fisik dapat berupa bukti pendaftaran, data mahasiswa dari PDPT)	0.85	4.60	3.92						
15	C.3.4.b) Daya Tarik Program Studi A. Peningkatan animo calon mahasiswa. Tabel 2.a LKPS B. Mahasiswa asing Tabel 2.b LKPS	Animo masyarakat masih rendah	2.33	3.07	7.16						
17	C.4. Sumber Daya Manusia C.4.4. Indikator Kinerja Utama C.4.4.a) Profil Dosen Kecukupan jumlah DTSP. Tabel 3.a.1) LKPS	berapa jumlah DTSP prodi ?	4.00	0.74	2.97	Skor min. = 2,0	TERPENUHI				
18	Kualifikasi akademik DTSP. Tabel 3.a.1) LKPS	-	3.00	0.99	2.97			Skor min. = 3,5	TIDAK TERPENUHI	Skor min. = 3,0	TERPENUHI
19	Jabatan akademik DTSP. Tabel 3.a.1) LKPS	-	3.43	0.50	1.70			Skor min. = 3,5	TIDAK TERPENUHI	Skor min. = 3,0	TERPENUHI
20	Rasio jumlah mahasiswa program studi terhadap jumlah DTSP. Tabel 2.a LKPS Tabel 3.a.1) LKPS	-	4.00	0.50	1.98						
21	Penugasan DTSP sebagai pembimbing utama tugas akhir mahasiswa. Tabel 3.a.2) LKPS	Bukti fisik tidak sesuai dengan isian form	4.00	0.99	3.96						
22	Ekuivalensi Waktu Mengajar Penuh DTSP. Tabel 3.a.3) LKPS	-	4.00	0.25	0.99						
23	Dosen tidak tetap. Tabel 3.a.4) LKPS	DTT dengan DTSP tidak seimbang	2.67	0.50	1.32						

NO.	KRITERIA/ELEMEN/INDIKATOR	Temuan	SKOR	BOBOT	SKOR x BOBOT	SYARAT PERLU TERAKREDITASI		SYARAT PERLU PERINGKAT UNGGUL		SYARAT PERLU PERINGKAT BAIK SEKALI	
24	C.4.4.b) Kinerja Dosen Pengakuan/rekognisi atas kepakaran/prestasi/kinerja DTSP. Tabel 3.b.1) LKPS	-	4.00	0.81	3.24						
25	Kegiatan penelitian DTSP yang relevan dengan bidang program studi dalam 3 tahun terakhir. Tabel 3.b.2) LKPS	Penelitian DTSP masih rendah (dapat berupa cover, daftar isi laporan penelitian)	0.08	0.81	0.07						
26	Kegiatan PkM DTSP yang relevan dengan bidang program studi dalam 3 tahun terakhir. Tabel 3.b.3) LKPS	Bukti fisik yang disampaikan hanya 1 kegiatan PkM	0.08	0.41	0.03						
27	Publikasi ilmiah dengan tema yang relevan dengan bidang program studi yang dihasilkan DTSP dalam 3 tahun terakhir. Tabel 3.b.4) LKPS	Bukti fisik tidak lengkap	2.29	0.81	1.85						
28	Artikel karya ilmiah DTSP yang disitasi dalam 3 tahun terakhir. Tabel 3.b.5) LKPS	-	4.00	0.81	3.24						
29	Luaran penelitian dan PkM yang dihasilkan DTSP dalam 3 tahun terakhir. Tabel 3.b.7) LKPS	Tidak ada data	2.00	0.81	1.62						
30	C.4.4.c) Pengembangan Dosen* Upaya pengembangan dosen.	-	4.00	2.23	8.92						
32	C.5. Keuangan, Sarana dan Prasarana C.5.4. Indikator Kinerja Utama C.5.4.a) Keuangan Biaya operasional pendidikan. Tabel 4 LKPS	Biaya operasional masih rendah	0.05	0.77	0.04						
33	Dana penelitian DTSP. Tabel 4 LKPS	Dana penelitian masih rendah	1.75	0.77	1.34						
34	Dana pengabdian kepada masyarakat DTSP. Tabel 4 LKPS	-	2.45	0.38	0.94						
38	C.6. Pendidikan* C.6.4. Indikator Kinerja Utama C.6.4.a) Kurikulum A. Keterlibatan pemangku kepentingan dalam proses evaluasi dan pemutakhiran kurikulum. B. Kesesuaian capaian pembelajaran dengan profil lulusan dan jenjang KKNI/SKKNI. C. Ketepatan struktur kurikulum dalam pembentukan capaian pembelajaran.	-	2.00	2.51	5.02	Skor min. = 2,0	TERPE	NUHI			
42	Pembelajaran yang dilaksanakan dalam bentuk praktikum, praktik studio, praktik bengkel, atau praktik lapangan. Tabel 5.a LKPS	Bukti fisik yang disampaikan tidak ada tanda pengesahan	4.00	0.56	2.23						
45	C.6.4.g) Integrasi kegiatan penelitian dan PkM dalam pembelajaran Integrasi kegiatan penelitian dan PkM dalam pembelajaran oleh DTSP dalam 3 tahun terakhir. Tabel 5.b LKPS	Tidak ada bukti fisik	2.00	1.67	3.35						
47	C.6.4.i) Kepuasan Mahasiswa A. Tingkat kepuasan mahasiswa terhadap proses pendidikan. Tabel 5.c LKPS B. Analisis dan tindak lanjut dari hasil pengukuran kepuasan mahasiswa.	-	3.00	3.35	10.04						
49	C.7.4.b) Penelitian Dosen dan Mahasiswa Penelitian DTSP yang dalam pelaksanaannya melibatkan mahasiswa program studi dalam 3 tahun terakhir. Tabel 6.a LKPS	Apakah hanya 5 DTSP yang melakukan penelitian ?	4.00	3.07	12.27						
51	C.8.4.b) PkM Dosen dan Mahasiswa PkM DTSP yang dalam pelaksanaannya melibatkan mahasiswa program studi dalam 3 tahun terakhir. Tabel 7 LKPS	Bukti fisik fisik tidak sesuai dengan isian form. Cara input pada form kurang tepat	4.00	1.02	4.09						

NO.	KRITERIA/ELEMEN/INDIKATOR	Temuan	SKOR	BOBOT	SKOR x BOBOT	SYARAT PERLU TERAKREDITASI		SYARAT PERLU PERINGKAT UNGGUL		SYARAT PERLU PERINGKAT BAIK SEKALI	
53	IPK lulusan. Tabel 8.a LKPS	bukti fisik yang disampaikan tidak sesuai dengan form	0.00	1.92	0.00						
54	Prestasi mahasiswa di bidang akademik dalam 3 tahun terakhir. Tabel 8.b.1) LKPS	Bukti fisik tidak jelas	0.00	2.88	0.00						
55	Prestasi mahasiswa di bidang nonakademik dalam 3 tahun terakhir. Tabel 8.b.2) LKPS	Bukti fisik tidak jelas	0.00	0.96	0.00						
56	Masa studi. Tabel 8.c LKPS	-	4.00	1.92	7.67						
57	Kelulusan tepat waktu. Tabel 8.c LKPS	Form yang diisi tidak lengkap	1.00	1.92	1.92						
58	Kebhasilan studi. Tabel 8.c LKPS	Tabel yang di isi tidak lengkap	0.00	1.92	0.00						
60	Waktu tunggu. Tabel 8.d.1) LKPS	-	4.00	2.88	11.50			Skor min. = 3,5	TERPE NUHI	Skor min. = 3,0	TERPE NUHI
61	Kesesuaian bidang kerja. Tabel 8.d.2) LKPS	Bukti fisik tidak ada	4.00	1.92	7.67			Skor min. = 3,5	TERPE NUHI	Skor min. = 3,0	TERPE NUHI
62	Tingkat dan ukuran tempat kerja lulusan. Tabel 8.e.1) LKPS	Bukti fisik tidak ada	3.00	1.92	5.75						
63	Tingkat kepuasan pengguna lulusan. Tabel 8.e.2) LKPS	Perhatikan jumlah persentase	3.89	3.83	14.92						
64	C.9.4.b) Luaran Dharma Penelitian dan PkM Publikasi ilmiah mahasiswa, yang dihasilkan secara mandiri atau bersama DTSP, dengan judul yang relevan dengan bidang program studi dalam 3 tahun terakhir. Tabel 8.f.1) LKPS	Publikasi Ilmiah masih rendah	0.25	2.88	0.72						
65	Luaran penelitian dan PkM yang dihasilkan mahasiswa, baik secara mandiri atau bersama DTSP dalam 3 tahun terakhir. Tabel 8.f.4) LKPS	Tidak ada bukti fisik	2.00	0.96	1.92						

\*Dinilai pada saat pelaksanaan AMI

Ketua LPM



Dr. Mesterton, M.Kom  
NIK. 1703035

Bengkulu, 25 Mei 2023  
Bagian Monev,

Syisva Nurwita, M.Pd  
NIDN. 0215018901

Note:

Capaian Kinerja (CK)	Sebutan
Capaian Kinerja $\geq 3,50$	Sangat Baik
$3,00 \leq$ Capaian Kinerja $< 3,50$	Baik
$2,5 \leq$ Capaian Kinerja $< 3,00$	Cukup Baik
Capaian Kinerja $< 2,5$	Kurang Baik

**HASIL EVALUASI LAPORAN MONITORING KINERJA  
PROGRAM STUDI PENDIDIKAN JASMANI  
SEMESTER GANJIL TA. 2022/2023**

Rata-rata Capaian Kinerja (LKPS)  
Capaian Kinerja  
Syarat Perlu Terakreditasi  
Syarat Perlu Peringkat Unggul  
Syarat Perlu Peringkat Baik Sekali

**1.32**  
**KURANG BAIK**

TERPENUHI

TIDAK TERPENUHI

TIDAK TERPENUHI

NO.	KRITERIA/ELEMEN/INDIKATOR	Temuan	SKOR	BOBOT	SKOR x BOBOT	SYARAT PERLU TERAKREDITASI		SYARAT PERLU PERINGKAT UNGGUL		SYARAT PERLU PERINGKAT BAIK SEKALI	
9	A. Kerjasama pendidikan, penelitian, dan PkM yang relevan dengan program studi dan dikelola oleh UPPS dalam 3 tahun terakhir. B. Kerjasama tingkat internasional, nasional, wilayah/lokal yang relevan dengan program studi dan dikelola oleh UPPS dalam 3 tahun terakhir. Tabel 1 LKPS	Tidak ada bukti fisik	0.00	0.34	0.00						
12	C.2.7. Penjaminan Mutu* Keterlaksanaan Sistem Penjaminan Mutu Internal (akademik dan nonakademik) yang dibuktikan dengan keberadaan 5 aspek: 1) dokumen legal pembentukan unsur pelaksana penjaminan mutu, 2) ketersediaan dokumen mutu: kebijakan SPMI, manual SPMI, standar SPMI, dan formulir SPMI, 3) terlaksananya siklus penjaminan mutu (siklus PPEPP), 4) bukti sah efektivitas pelaksanaan penjaminan mutu, dan 5) memiliki external benchmarking dalam peningkatan mutu.	-	2.50	1.36	3.41	Skor min. = 2,0	TERPENUHI				
14	C.3. Mahasiswa C.3.4. Indikator Kinerja Utama C.3.4.a) Kualitas Input Mahasiswa A. Metoda rekrutmen dan keketatan seleksi. Tabel 2.a LKPS	Jumlah mahasiswa yang ikut seleksi masih rendah (bukti fisik dapat berupa bukti pendaftaran, data mahasiswa dari PDPT)	0.90	4.60	4.15						
15	C.3.4.b) Daya Tarik Program Studi A. Peningkatan animo calon mahasiswa. Tabel 2.a LKPS B. Mahasiswa asing Tabel 2.b LKPS	Animo masyarakat masih rendah	2.33	3.07	7.16						
17	C.4. Sumber Daya Manusia C.4.4. Indikator Kinerja Utama C.4.4.a) Profil Dosen Kecukupan jumlah DTSP. Tabel 3.a.1) LKPS	-	4.00	0.74	2.97	Skor min. = 2,0	TERPENUHI				
18	Kualifikasi akademik DTSP. Tabel 3.a.1) LKPS	Jumlah pendidikan doktor DTSP masih rendah	2.29	0.99	2.27			Skor min. = 3,5	TIDAK TERPENUHI	Skor min. = 3,0	TIDAK TERPENUHI
19	Jabatan akademik DTSP. Tabel 3.a.1) LKPS	-	3.22	0.50	1.60			Skor min. = 3,5	TIDAK TERPENUHI	Skor min. = 3,0	TERPENUHI
20	Rasio jumlah mahasiswa program studi terhadap jumlah DTSP. Tabel 2.a LKPS Tabel 3.a.1) LKPS	Rasio jumlah mahasiswa dengan DTSP tidak seimbang	1.18	0.50	0.59						
21	Penugasan DTSP sebagai pembimbing utama tugas akhir mahasiswa. Tabel 3.a.2) LKPS	Bukti fisik SS-2 dan SS-1 tidak ada, ada beberapa nama dosen yang tidak dicantumkan pada form.	4.00	0.99	3.96						
22	Ekuivalensi Waktu Mengajar Penuh DTSP. Tabel 3.a.3) LKPS	Jumlah DTSP sebenarnya 14 atau 16 ?	4.00	0.25	0.99						
23	Dosen tidak tetap. Tabel 3.a.4) LKPS	-	4.00	0.50	1.98						

NO.	KRITERIA/ELEMEN/INDIKATOR	Temuan	SKOR	BOBOT	SKOR x BOBOT	SYARAT PERLU TERAKREDITASI		SYARAT PERLU PERINGKAT UNGGUL		SYARAT PERLU PERINGKAT BAIK SEKALI	
24	C.4.4.b) Kinerja Dosen Pengakuan/rekognisi atas kepakaran/prestasi/kinerja DTSP. Tabel 3.b.1) LKPS	-	4.00	0.81	3.24						
25	Kegiatan penelitian DTSP yang relevan dengan bidang program studi dalam 3 tahun terakhir. Tabel 3.b.2) LKPS	Tidak ada bukti fisik	0.00	0.81	0.00						
26	Kegiatan PkM DTSP yang relevan dengan bidang program studi dalam 3 tahun terakhir. Tabel 3.b.3) LKPS	Bukti fisik yang disampaikan hanya 5 kegiatan PkM	0.24	0.41	0.10						
27	Publikasi ilmiah dengan tema yang relevan dengan bidang program studi yang dihasilkan DTSP dalam 3 tahun terakhir. Tabel 3.b.4) LKPS	Bukti fisik tidak lengkap	2.43	0.81	1.97						
28	Artikel karya ilmiah DTSP yang disitasi dalam 3 tahun terakhir. Tabel 3.b.5) LKPS	-	2.00	0.81	1.62						
29	Luaran penelitian dan PkM yang dihasilkan DTSP dalam 3 tahun terakhir. Tabel 3.b.7) LKPS	luaran penelitian masih rendah	2.29	0.81	1.85						
30	C.4.4.c) Pengembangan Dosen* Upaya pengembangan dosen.	-	2.00	2.23	4.46						
32	C.5. Keuangan, Sarana dan Prasarana C.5.4. Indikator Kinerja Utama C.5.4.a) Keuangan Biaya operasional pendidikan. Tabel 4 LKPS	Biaya operasional masih rendah	0.02	0.77	0.01						
33	Dana penelitian DTSP. Tabel 4 LKPS	Dana penelitian masih rendah	1.00	0.77	0.77						
34	Dana pengabdian kepada masyarakat DTSP. Tabel 4 LKPS	Biaya PkM DTSP masih rendah	1.40	0.38	0.54						
38	C.6. Pendidikan* C.6.4. Indikator Kinerja Utama C.6.4.a) Kurikulum A. Keterlibatan pemangku kepentingan dalam proses evaluasi dan pemutakhiran kurikulum. B. Kesesuaian capaian pembelajaran dengan profil lulusan dan jenjang KKNI/SKKNi. C. Ketepatan struktur kurikulum dalam pembentukan capaian pembelajaran.	-	2.00	2.51	5.02	Skor min. = 2,0	TERPE NUHI				
42	Pembelajaran yang dilaksanakan dalam bentuk praktikum, praktik studio, praktik bengkel, atau praktik lapangan. Tabel 5.a LKPS	Tidak ada bukti fisik	0.00	0.56	0.00						
45	C.6.4.g) Integrasi kegiatan penelitian dan PkM dalam pembelajaran Integrasi kegiatan penelitian dan PkM dalam pembelajaran oleh DTSP dalam 3 tahun terakhir. Tabel 5.b LKPS	Tidak ada bukti fisik	2.00	1.67	3.35						
47	C.6.4.i) Kepuasan Mahasiswa A. Tingkat kepuasan mahasiswa terhadap proses pendidikan. Tabel 5.c LKPS B. Analisis dan tindak lanjut dari hasil pengukuran kepuasan mahasiswa.	Tidak ada bukti fisik	1.67	3.35	5.58						
49	C.7.4.b) Penelitian Dosen dan Mahasiswa Penelitian DTSP yang dalam pelaksanaannya melibatkan mahasiswa program studi dalam 3 tahun terakhir. Tabel 6.a LKPS	Tidak ada bukti fisik	2.00	3.07	6.13						
51	C.8.4.b) PkM Dosen dan Mahasiswa PkM DTSP yang dalam pelaksanaannya melibatkan mahasiswa program studi dalam 3 tahun terakhir. Tabel 7 LKPS	Tidak bukti fisik fisik	2.00	1.02	2.04						

NO.	KRITERIA/ELEMEN/INDIKATOR	Temuan	SKOR	BOBOT	SKOR x BOBOT	SYARAT PERLU TERAKREDITASI		SYARAT PERLU PERINGKAT UNGGUL		SYARAT PERLU PERINGKAT BAIK SEKALI	
53	IPK lulusan. Tabel 8.a LKPS	bukti fisik yang disampaikan tidak sesuai dengan form	0.00	1.92	0.00						
54	Prestasi mahasiswa di bidang akademik dalam 3 tahun terakhir. Tabel 8.b.1) LKPS	Prestasi akademik mahasiswa masih rendah	0.94	2.88	2.70						
55	Prestasi mahasiswa di bidang nonakademik dalam 3 tahun terakhir. Tabel 8.b.2) LKPS	Tidak ada prestasi bidang non akademik	0.00	0.96	0.00						
56	Masa studi. Tabel 8.c LKPS	-	4.00	1.92	7.67						
57	Kelulusan tepat waktu. Tabel 8.c LKPS	Form yang diisi tidak lengkap	1.00	1.92	1.92						
58	Kebhasilan studi. Tabel 8.c LKPS	Tabel yang di isi tidak lengkap	0.00	1.92	0.00						
60	Waktu tunggu. Tabel 8.d.1) LKPS	Tidak ada lulusan yang terlacak	0.00	2.88	0.00			Skor min. = 3,5	<b>TIDAK TERPE NUHI</b>	Skor min. = 3,0	<b>TIDAK TERPE NUHI</b>
61	Kesesuaian bidang kerja. Tabel 8.d.2) LKPS	Tidak ada lulusan yang terlacak	0.00	1.92	0.00			Skor min. = 3,5	<b>TIDAK TERPE NUHI</b>	Skor min. = 3,0	<b>TIDAK TERPE NUHI</b>
62	Tingkat dan ukuran tempat kerja lulusan. Tabel 8.e.1) LKPS	Tidak ada lulusan yang terlacak	0.00	1.92	0.00						
63	Tingkat kepuasan pengguna lulusan. Tabel 8.e.2) LKPS	Tidak ada lulusan yang terlacak	0.00	3.83	0.00						
64	C.9.4.b) Luaran Dharma Penelitian dan PkM Publikasi ilmiah mahasiswa, yang dihasilkan secara mandiri atau bersama DTSP, dengan judul yang relevan dengan bidang program studi dalam 3 tahun terakhir. Tabel 8.f.1) LKPS	Tidak ada publikasi ilmiah mahasiswa	0.00	2.88	0.00						
65	Luaran penelitian dan PkM yang dihasilkan mahasiswa, baik secara mandiri atau bersama DTSP dalam 3 tahun terakhir. Tabel 8.f.4) LKPS	Tidak ada luaran penelitian dan PkM mahasiswa	2.00	0.96	1.92						

\*Dinilai pada saat pelaksanaan AMI



Dr. Mesterjon, M.Kom  
NIK. 1703035

Bengkulu, 25 Mei 2023  
Bagian Monev,

Syisva Nurwita, M.Pd  
NIDN. 0215018901

**Note:**

Capaian Kinerja (CK)	Sebutan
Capaian Kinerja $\geq 3,50$	Sangat Baik
$3,00 \leq$ Capaian Kinerja $< 3,50$	Baik
$2,5 \leq$ Capaian Kinerja $< 3,00$	Cukup Baik
Capaian Kinerja $< 2,5$	Kurang Baik

**HASIL EVALUASI LAPORAN MONITORING KINERJA  
PROGRAM STUDI PENDIDIKAN KOMPUTER  
SEMESTER GANJIL TA. 2022/2023**

Rata-rata Capaian Kinerja (LKPS)  
Capaian Kinerja  
Syarat Perlu Terakreditasi  
Syarat Perlu Peringkat Unggul  
Syarat Perlu Peringkat Baik Sekali

**2.30**  
**KURANG BAIK**

TERPENUHI

TIDAK TERPENUHI

TIDAK TERPENUHI

NO.	KRITERIA/ELEMEN/INDIKATOR	Temuan	SKOR	BOBOT	SKOR x BOBOT	SYARAT PERLU TERAKREDITASI		SYARAT PERLU PERINGKAT UNGGUL		SYARAT PERLU PERINGKAT BAIK SEKALI	
9	A. Kerjasama pendidikan, penelitian, dan PkM yang relevan dengan program studi dan dikelola oleh UPPS dalam 3 tahun terakhir. B. Kerjasama tingkat internasional, nasional, wilayah/lokal yang relevan dengan program studi dan dikelola oleh UPPS dalam 3 tahun terakhir. Tabel 1 LKPS	Jumlah kerjasama masih rendah (bukti fisik tidak lengkap)	1.87	0.34	0.64						
12	C.2.7. Penjaminan Mutu* Keterlaksanaan Sistem Penjaminan Mutu Internal (akademik dan nonakademik) yang dibuktikan dengan keberadaan 5 aspek: 1) dokumen legal pembentukan unsur pelaksana penjaminan mutu, 2) ketersediaan dokumen mutu: kebijakan SPMI, manual SPMI, standar SPMI, dan formulir SPMI, 3) terlaksananya siklus penjaminan mutu (siklus PPEPP), 4) bukti sah efektivitas pelaksanaan penjaminan mutu, dan 5) memiliki external benchmarking dalam peningkatan mutu.	-	2.50	1.36	3.41	Skor min. = 2,0	TERPENUHI				
14	C.3. Mahasiswa C.3.4. Indikator Kinerja Utama C.3.4.a) Kualitas Input Mahasiswa A. Metode rekrutmen dan keketatan seleksi. Tabel 2.a LKPS	Jumlah mahasiswa yang ikut seleksi masih rendah (bukti fisik dapat berupa bukti pendaftaran, data mahasiswa dari PDPT)	0.91	4.60	4.19						
15	C.3.4.b) Daya Tarik Program Studi A. Peningkatan animo calon mahasiswa. Tabel 2.a LKPS B. Mahasiswa asing Tabel 2.b LKPS	Animo masyarakat masih rendah	2.33	3.07	7.16						
17	C.4. Sumber Daya Manusia C.4.4. Indikator Kinerja Utama C.4.4.a) Profil Dosen Kecukupan jumlah DTSP. Tabel 3.a.1) LKPS	-	4.00	0.74	2.97	Skor min. = 2,0	TERPENUHI				
18	Kualifikasi akademik DTSP. Tabel 3.a.1) LKPS	Tidak ada DTSP berpendidikan Doktor	2.00	0.99	1.98			Skor min. = 3,5	TIDAK TERPENUHI	Skor min. = 3,0	TIDAK TERPENUHI
19	Jabatan akademik DTSP. Tabel 3.a.1) LKPS	-	3.63	0.50	1.80			Skor min. = 3,5	TERPENUHI	Skor min. = 3,0	TERPENUHI
20	Rasio jumlah mahasiswa program studi terhadap jumlah DTSP. Tabel 2.a LKPS Tabel 3.a.1) LKPS	Rasio jumlah mahasiswa dengan DTSP tidak sesuai	3.84	0.50	1.90						
21	Penugasan DTSP sebagai pembimbing utama tugas akhir mahasiswa. Tabel 3.a.2) LKPS	Bukti fisik pada SS-2 dan SS-1 tidak ada	4.00	0.99	3.96						
22	Ekuivalensi Waktu Mengajar Penuh DTSP. Tabel 3.a.3) LKPS	EWMP DTSP tidak sesuai dengan standar	1.70	0.25	0.42						
23	Dosen tidak tetap. Tabel 3.a.4) LKPS	-	4.00	0.50	1.98						

NO.	KRITERIA/ELEMEN/INDIKATOR	Temuan	SKOR	BOBOT	SKOR x BOBOT	SYARAT PERLU TERAKREDITASI		SYARAT PERLU PERINGKAT UNGGUL		SYARAT PERLU PERINGKAT BAIK SEKALI	
24	C.4.4.b) Kinerja Dosen Pengakuan/rekognisi atas kepakaran/prestasi/kinerja DTSP. Tabel 3.b.1) LKPS	Tidak ada rekognisi DTSP	2.00	0.81	1.62						
25	Kegiatan penelitian DTSP yang relevan dengan bidang program studi dalam 3 tahun terakhir. Tabel 3.b.2) LKPS	Tidak ada bukti fisik (dapat berupa cover, daftar isi laporan penelitian)	0.00	0.81	0.00						
26	Kegiatan PkM DTSP yang relevan dengan bidang program studi dalam 3 tahun terakhir. Tabel 3.b.3) LKPS	Tidak ada bukti fisik	0.00	0.41	0.00						
27	Publikasi ilmiah dengan tema yang relevan dengan bidang program studi yang dihasilkan DTSP dalam 3 tahun terakhir. Tabel 3.b.4) LKPS	Tidak ada bukti fisik	0.00	0.81	0.00						
28	Artikel karya ilmiah DTSP yang disitasi dalam 3 tahun terakhir. Tabel 3.b.5) LKPS	-	2.00	0.81	1.62						
29	Luaran penelitian dan PkM yang dihasilkan DTSP dalam 3 tahun terakhir. Tabel 3.b.7) LKPS	Tidak ada bukti fisik	2.00	0.81	1.62						
30	C.4.4.c) Pengembangan Dosen* Upaya pengembangan dosen.	-	2.00	2.23	4.46						
32	C.5. Keuangan, Sarana dan Prasarana C.5.4. Indikator Kinerja Utama C.5.4.a) Keuangan Biaya operasional pendidikan. Tabel 4 LKPS	Biaya operasional masih rendah	0.07	0.77	0.05						
33	Dana penelitian DTSP. Tabel 4 LKPS	Dana penelitian masih rendah	2.00	0.77	1.53						
34	Dana pengabdian kepada masyarakat DTSP. Tabel 4 LKPS	-	2.80	0.38	1.07						
38	C.6. Pendidikan* C.6.4. Indikator Kinerja Utama C.6.4.a) Kurikulum A. Keterlibatan pemangku kepentingan dalam proses evaluasi dan pemutakhiran kurikulum. B. Kesesuaian capaian pembelajaran dengan profil lulusan dan jenjang KKNI/SKKNI. C. Ketepatan struktur kurikulum dalam pembentukan capaian pembelajaran.	-	2.00	2.51	5.02	Skor min. = 2,0	TERPENUHI				
42	Pembelajaran yang dilaksanakan dalam bentuk praktikum, praktik studio, praktik bengkel, atau praktik lapangan. Tabel 5.a LKPS	Tidak ada bukti fisik, jam pelajaran praktikum kurang	2.38	0.56	1.33						
45	C.6.4.g) Integrasi kegiatan penelitian dan PkM dalam pembelajaran Integrasi kegiatan penelitian dan PkM dalam pembelajaran oleh DTSP dalam 3 tahun terakhir. Tabel 5.b LKPS	Tidak ada bukti fisik	2.00	1.67	3.35						
47	C.6.4.i) Kepuasan Mahasiswa A. Tingkat kepuasan mahasiswa terhadap proses pendidikan. Tabel 5.c LKPS B. Analisis dan tindak lanjut dari hasil pengukuran kepuasan mahasiswa.	Periksa kembali persentase	3.00	3.35	10.04						
49	C.7.4.b) Penelitian Dosen dan Mahasiswa Penelitian DTSP yang dalam pelaksanaannya melibatkan mahasiswa program studi dalam 3 tahun terakhir. Tabel 6.a LKPS	Tidak ada bukti fisik	2.00	3.07	6.13						
51	C.8.4.b) PkM Dosen dan Mahasiswa PkM DTSP yang dalam pelaksanaannya melibatkan mahasiswa program studi dalam 3 tahun terakhir. Tabel 7 LKPS	Tidak ada bukti fisik	2.00	1.02	2.04						




NO.	KRITERIA/ELEMEN/INDIKATOR	Temuan	SKOR	BOBOT	SKOR x BOBOT	SYARAT PERLU TERAKREDITASI		SYARAT PERLU PERINGKAT UNGGUL		SYARAT PERLU PERINGKAT BAIK SEKALI	
53	IPK lulusan. Tabel 8.a LKPS	-	4.00	1.92	7.67						
54	Prestasi mahasiswa di bidang akademik dalam 3 tahun terakhir. Tabel 8.b.1) LKPS	Tidak ada bukti fisik	0.00	2.88	0.00						
55	Prestasi mahasiswa di bidang nonakademik dalam 3 tahun terakhir. Tabel 8.b.2) LKPS	Tidak ada bukti fisik	2.00	0.96	1.92						
56	Masa studi. Tabel 8.c LKPS	-	4.00	1.92	7.67						
57	Kelulusan tepat waktu. Tabel 8.c LKPS	-	4.00	1.92	7.67						
58	Keberhasilan studi. Tabel 8.c LKPS	-	4.00	1.92	7.67						
60	Waktu tunggu. Tabel 8.d.1) LKPS	-	4.00	2.88	11.49			Skor min. = 3,5	TERPE NUHI	Skor min. = 3,0	TERPE NUHI
61	Kesesuaian bidang kerja. Tabel 8.d.2) LKPS	Bukti fisik tidak ada	3.50	1.92	6.70			Skor min. = 3,5	TIDAK TERPE NUHI	Skor min. = 3,0	TERPE NUHI
62	Tingkat dan ukuran tempat kerja lulusan. Tabel 8.e.1) LKPS	Bukti fisik tidak ada	2.00	1.92	3.83						
63	Tingkat kepuasan pengguna lulusan. Tabel 8.e.2) LKPS	Perhatikan jumlah persentase	3.27	3.83	12.55						
64	C.9.4.b) Luaran Dharma Penelitian dan PkM Publikasi ilmiah mahasiswa, yang dihasilkan secara mandiri atau bersama DTSP, dengan judul yang relevan dengan bidang program studi dalam 3 tahun terakhir. Tabel 8.f.1) LKPS	Tidak ada bukti fisik	0.00	2.88	0.00						
65	Luaran penelitian dan PkM yang dihasilkan mahasiswa, baik secara mandiri atau bersama DTSP dalam 3 tahun terakhir. Tabel 8.f.4) LKPS	Tidak ada bukti fisik	2.00	0.96	1.92						

\*Dinilai pada saat pelaksanaan AMI

Ketua LPM  
  
 Dr. Mesterjon, M.Kom  
 NIK. 1703035

Bengkulu, 13 Mei 2023  
 Bagian Monev,

  
 Syisva Nurwita, M.Pd  
 NIDN. 0215018901

**Note:**

Capaian Kinerja (CK)	Sebutan
Capaian Kinerja $\geq 3,50$	Sangat Baik
$3,00 \leq$ Capaian Kinerja $< 3,50$	Baik
$2,5 \leq$ Capaian Kinerja $< 3,00$	Cukup Baik
Capaian Kinerja $< 2,5$	Kurang Baik

**HASIL EVALUASI LAPORAN MONITORING KINERJA  
PROGRAM STUDI REKAYASA SISTEM KOMPUTER  
SEMESTER GANJIL TA. 2022/2023**

Rata-rata Capaian Kinerja (LKPS)  
Capaian Kinerja  
Syarat Perlu Terakreditasi  
Syarat Perlu Peringkat Unggul  
Syarat Perlu Peringkat Baik Sekali

**2.01**  
**KURANG BAIK**

TERPENUHI

TIDAK TERPENUHI

TIDAK TERPENUHI


NO.	KRITERIA/ELEMEN/INDIKATOR	Temuan	SKOR	BOBOT	SKOR x BOBOT	SYARAT PERLU TERAKREDITASI		SYARAT PERLU PERINGKAT UNGGUL		SYARAT PERLU PERINGKAT BAIK SEKALI	
9	A. Kerjasama pendidikan, penelitian, dan PkM yang relevan dengan program studi dan dikelola oleh UPPS dalam 3 tahun terakhir. B. Kerjasama tingkat internasional, nasional, wilayah/lokal yang relevan dengan program studi dan dikelola oleh UPPS dalam 3 tahun terakhir. Tabel 1 LKPS	-	3.83	0.34	1.31						
12	C.2.7. Penjaminan Mutu* Keterlaksanaan Sistem Penjaminan Mutu Internal (akademik dan nonakademik) yang dibuktikan dengan keberadaan 5 aspek: 1) dokumen legal pembentukan unsur pelaksana penjaminan mutu, 2) ketersediaan dokumen mutu: kebijakan SPMI, manual SPMI, standar SPMI, dan formulir SPMI, 3) terlaksananya siklus penjaminan mutu (siklus PPEPP), 4) bukti sah efektivitas pelaksanaan penjaminan mutu, dan 5) memiliki external benchmarking dalam peningkatan mutu.	-	2.50	1.36	3.41	Skor min. = 2,0	TERPENUHI				
14	C.3. Mahasiswa C.3.4. Indikator Kinerja Utama C.3.4.a) Kualitas Input Mahasiswa A. Metoda rekrutmen dan keketatan seleksi. Tabel 2.a LKPS	Jumlah mahasiswa yang ikut seleksi masih rendah. Tidak ada bukti fisik pendaftaran dan data jumlah mahasiswa aktif	0.90	4.60	4.15						
15	C.3.4.b) Daya Tarik Program Studi A. Peningkatan animo calon mahasiswa. Tabel 2.a LKPS B. Mahasiswa asing Tabel 2.b LKPS	Animo masyarakat masih rendah	2.33	3.07	7.16						
17	C.4. Sumber Daya Manusia C.4.4. Indikator Kinerja Utama C.4.4.a) Profil Dosen Kecukupan jumlah DTPS. Tabel 3.a.1) LKPS	Tidak ada bukti fisik	4.00	0.74	2.97	Skor min. = 2,0	TERPENUHI				
18	Kualifikasi akademik DTPS. Tabel 3.a.1) LKPS	Tidak ada DTPS berpendidikan Doktor, tidak ada bukti fisik	2.00	0.99	1.98			Skor min. = 3,5	TIDAK TERPENUHI	Skor min. = 3,0	TIDAK TERPENUHI
19	Jabatan akademik DTPS. Tabel 3.a.1) LKPS	Jumlah DTPS yang memiliki jabatan akademik Lektor masih rendah, tidak ada bukti fisik	2.48	0.50	1.23			Skor min. = 3,5	TIDAK TERPENUHI	Skor min. = 3,0	TIDAK TERPENUHI
20	Rasio jumlah mahasiswa program studi terhadap jumlah DTPS. Tabel 2.a LKPS Tabel 3.a.1) LKPS	Rasio jumlah mahasiswa dengan DTPS tidak sesuai	2.96	0.50	1.47						
21	Penugasan DTPS sebagai pembimbing utama tugas akhir mahasiswa. Tabel 3.a.2) LKPS	Tidak ada bukti fisik pada SS-1 dan SS-2	4.00	0.99	3.96						
22	Ekuivalensi Waktu Mengajar Penuh DTPS. Tabel 3.a.3) LKPS	SK Mengajar dengan LKD DTPS tidak sesuai	4.00	0.25	0.99						
23	Dosen tidak tetap. Tabel 3.a.4) LKPS	-	4.00	0.50	1.98						

NO.	KRITERIA/ELEMEN/INDIKATOR	Temuan	SKOR	BOBOT	SKOR x BOBOT	SYARAT PERLU TERAKREDITASI		SYARAT PERLU PERINGKAT UNGGUL		SYARAT PERLU PERINGKAT BAIK SEKALI	
24	C.4.4.b) Kinerja Dosen Pengakuan/rekognisi atas kepakaran/prestasi/kinerja DTSP. Tabel 3.b.1) LKPS	Tidak ada bukti fisik	2.00	0.81	1.62						
25	Kegiatan penelitian DTSP yang relevan dengan bidang program studi dalam 3 tahun terakhir. Tabel 3.b.2) LKPS	Penelitian DTSP bukan penelitian mahasiswa	0.00	0.81	0.00						
26	Kegiatan PkM DTSP yang relevan dengan bidang program studi dalam 3 tahun terakhir. Tabel 3.b.3) LKPS	Tidak ada bukti fisik pada SS-2, SS-1	3.00	0.41	1.22						
27	Publikasi ilmiah dengan tema yang relevan dengan bidang program studi yang dihasilkan DTSP dalam 3 tahun terakhir. Tabel 3.b.4) LKPS	DTSP tidak memiliki publikasi. Tidak ada bukti fisik. Publikasi ilmiah DTSP bukan penelitian mahasiswa yang dipublikasi	0.00	0.81	0.00						
28	Artikel karya ilmiah DTSP yang disitasi dalam 3 tahun terakhir. Tabel 3.b.5) LKPS	-	2.00	0.81	1.62						
29	Luaran penelitian dan PkM yang dihasilkan DTSP dalam 3 tahun terakhir. Tabel 3.b.7) LKPS	Tidak ada luaran penelitian	2.00	0.81	1.62						
30	C.4.4.c) Pengembangan Dosen* Upaya pengembangan dosen.	-	2.00	2.23	4.46						
32	C.5. Keuangan, Sarana dan Prasarana C.5.4. Indikator Kinerja Utama C.5.4.a) Keuangan Biaya operasional pendidikan. Tabel 4 LKPS	Biaya operasional masih rendah	0.73	0.77	0.56						
33	Dana penelitian DTSP. Tabel 4 LKPS	Dana penelitian masih rendah	2.00	0.77	1.53						
34	Dana pengabdian kepada masyarakat DTSP. Tabel 4 LKPS	Dana PkM masih rendah	2.80	0.38	1.07						
38	C.6. Pendidikan C.6.4. Indikator Kinerja Utama C.6.4.a) Kurikulum A. Keterlibatan pemangku kepentingan dalam proses evaluasi dan pemutakhiran kurikulum. B. Kesesuaian capaian pembelajaran dengan profil lulusan dan jenjang KKNI/SKKNI. C. Ketepatan struktur kurikulum dalam pembentukan capaian pembelajaran.	-	2.00	2.51	5.02	Skor min. = 2,0	TERPENUHI				
42	Pembelajaran yang dilaksanakan dalam bentuk praktikum, praktik studio, praktik bengkel, atau praktik lapangan. Tabel 5.a LKPS	Tidak ada jam pembelajaran praktik (periksa kembali penginputan data tabel 5.a)	0.00	0.56	0.00						
45	C.6.4.g) Integrasi kegiatan penelitian dan PkM dalam pembelajaran Integrasi kegiatan penelitian dan PkM dalam pembelajaran oleh DTSP dalam 3 tahun terakhir. Tabel 5.b LKPS	tidak ada bukti fisik dapat berupa cover penelitian atau PkM	2.00	1.67	3.35						
47	C.6.4.i) Kepuasan Mahasiswa A. Tingkat kepuasan mahasiswa terhadap proses pendidikan. Tabel 5.c LKPS B. Analisis dan tindak lanjut dari hasil pengukuran kepuasan mahasiswa.	Tidak ada data	1.67	3.35	5.58						
49	C.7.4.b) Penelitian Dosen dan Mahasiswa Penelitian DTSP yang dalam pelaksanaannya melibatkan mahasiswa program studi dalam 3 tahun terakhir. Tabel 6.a LKPS	Tidak ada bukti fisik, penelitian DTSP yang melibatkan mahasiswa bukan penelitian mahasiswa yang melibatkan DTSP.	2.00	3.07	6.13						

NO.	KRITERIA/ELEMEN/INDIKATOR	Temuan	SKOR	BOBOT	SKOR x BOBOT	SYARAT PERLU TERAKREDITASI		SYARAT PERLU PERINGKAT UNGGUL		SYARAT PERLU PERINGKAT BAIK SEKALI	
51	C.8.4.b) PkM Dosen dan Mahasiswa PkM DTSP yang dalam pelaksanaannya melibatkan mahasiswa program studi dalam 3 tahun terakhir. Tabel 7 LKPS	Tidak ada bukti fisik	2.00	1.02	2.04						
53	IPK lulusan. Tabel 8.a LKPS	Tidak ada bukti fisik pada SS-2, SS-1	4.00	1.92	7.67						
54	Prestasi mahasiswa di bidang akademik dalam 3 tahun terakhir. Tabel 8.b.1) LKPS	Tidak ada bukti fisik prestasi mahasiswa bidang akademik	0.00	2.88	0.00						
55	Prestasi mahasiswa di bidang nonakademik dalam 3 tahun terakhir. Tabel 8.b.2) LKPS	Prestasi bidang non akademik mahasiswa masih rendah	2.45	0.96	2.35						
56	Masa studi. Tabel 8.c LKPS	-	4.00	1.92	7.67						
57	Kelulusan tepat waktu. Tabel 8.c LKPS	Jumlah kelulusan tepat waktu mahasiswa masih rendah	2.01	1.92	3.85						
58	Keberhasilan studi. Tabel 8.c LKPS	Tingkat keberhasilan studi rendah	2.78	1.92	5.32						
60	Waktu tunggu. Tabel 8.d.1) LKPS	-	4.00	2.88	11.50			Skor min. = 3,5	TERPE NUHI	Skor min. = 3,0	TERPE NUHI
61	Kesesuaian bidang kerja. Tabel 8.d.2) LKPS	Tidak ada bukti fisik	4.00	1.92	7.67			Skor min. = 3,5	TERPE NUHI	Skor min. = 3,0	TERPE NUHI
62	Tingkat dan ukuran tempat kerja lulusan. Tabel 8.e.1) LKPS	Tidak ada bukti fisik	3.31	1.92	6.35						
63	Tingkat kepuasan pengguna lulusan. Tabel 8.e.2) LKPS	Tidak ada bukti fisik	0.00	3.83	0.00						
64	C.9.4.b) Luaran Dharma Penelitian dan PkM Publikasi ilmiah mahasiswa, yang dihasilkan secara mandiri atau bersama DTSP, dengan judul yang relevan dengan bidang program studi dalam 3 tahun terakhir. Tabel 8.f.1) LKPS	Publikasi ilmiah mahasiswa masih rendah. Tidak ada bukti fisik	0.25	2.88	0.73						
65	Luaran penelitian dan PkM yang dihasilkan mahasiswa, baik secara mandiri atau bersama DTSP dalam 3 tahun terakhir. Tabel 8.f.4) LKPS	Tidak ada luaran penelitian dan PkM yang dihasilkan mahasiswa	2.00	0.96	1.92						

\*Dinilai pada saat pelaksanaan AMI

Ketua LPM  
  
 Dr. Mesterjon, M.Kom  
 NIK. 1703035

Bengkulu, 29 Maret 2023  
 Bagian Monev,  
  
 Syisva Nurwita, M.Pd  
 NIDN. 0215018901

**Note:**

Capaian Kinerja (CK)	Sebutan
Capaian Kinerja $\geq 3,50$	Sangat Baik
$3,00 \leq$ Capaian Kinerja $< 3,50$	Baik
$2,5 \leq$ Capaian Kinerja $< 3,00$	Cukup Baik
Capaian Kinerja $< 2,5$	Kurang Baik